



SANTIAGO
IXCUINTLA
¡Gobierno Transformador!

CUENTA PÚBLICA 2023

Santiago Ixcuintla, Nayarit a 15 de abril del 2024.
Oficio DCO-021-24.

**C. MAURICIO GONZALEZ DELGADO
PRESIDENTE MUNICIPAL
P R E S E N T E.**

**AT'N. ING, ERICK CASTILLO MARTINEZ
TESORERO MUNICIPAL**

Por este conducto, me permito enviar en adjunto la cuenta pública del Organismo Operador Municipal de Agua Potable de Santiago Ixcuintla, Margen Derecha, Villa Hidalgo y Estación Yago, que corresponden a la **cuenta pública del ejercicio fiscal de enero a diciembre del 2023** conteniendo los siguientes estados financieros.

VIII. Información contable:

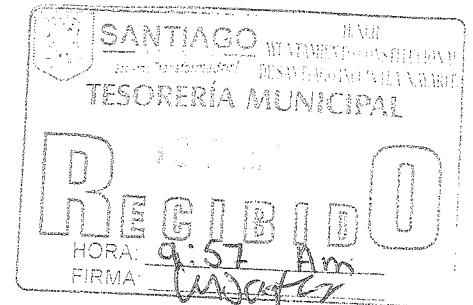
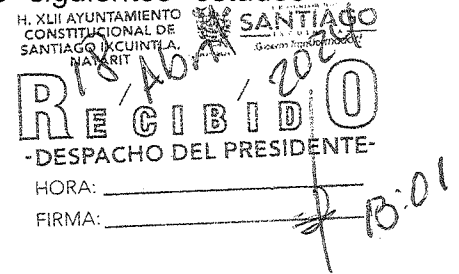
- Estado de situación financiera
- Estado de actividades
- Estado de variación en la hacienda pública
- Estado de cambio en la situación financiera
- Estado de flujo de efectivo
- Informe sobre pasivos contingentes
- Notas a los Estados financieros:

4. Notas de desglose
5. Notas de memoria
6. Notas de gestión administrativa

- Estado analítico del activo
- Estado analítico de la deuda y otros pasivos, del cual se derivarán las siguientes clasificaciones:

2. Corto plazo, incluyendo por los menos importantes, tasas, plazo, comisiones y cualquier corto relacionado. Adicionalmente, deberá incluir la tasa efectiva de las obligaciones a corto plazo a que hace referencia el artículo 26, fracción IV, de la ley de disciplina financiera de las entidades federativas y los municipios, calculada conforme a la metodología que para tal efecto emita la secretaría de hacienda y crédito público.

Juárez No. 87 pte Col. Centro C.P 63300
323 235 16 66
Oomapasstg23@outlook.com



- La información detallada de cada financiamiento u obligación contraída por los entes públicos, incluyendo como mínimo, el importe, tasa, plazo, comisiones y demás accesorios pactados. No aplica

IX. Información presupuestaria, con la desagregación siguiente:

- g) Estado analítico de ingresos del que se deriva la presentación en clasificación económica por fuente financiamiento y concepto:
- h) Estado analítico del ejercicio del presupuesto de egresos del que se derivaran las siguientes clasificaciones:

- 4. Administrativa
- 5. Economía y por objeto del gasto
- 6. Funcional-programación

- i) Endeudamiento neto, financiamiento menos amortización, del que derivara la clasificación por su origen en interno y externo.
- j) Interés de la deuda
- k) Un flujo de fondos que resuman todas las operaciones y los indicadores de la postura fiscal
- l) En caso de aumento o creación de gasto al presupuesto de egresos. La fuente de ingresos con la que se haya pagado el nuevo gasto, distinguiendo el gasto etiquetado y no etiquetado

X. Información programática, con la desagregación siguiente:

- d) Gasto por categoría programática
- e) Programas y proyectos de inversión
- f) Indicadores de resultados

XI. Análisis cualitativo de los indicadores de la postura fiscal, establecido su vínculo con los objetivos y prioridades definidas en la materia, en el programa económico anual:

- e) Ingresos presupuestarios
- f) Gastos presupuestarios
- g) Postura fiscal
- h) Deuda pública

Juárez No. 87 pte Col. Centro C.P 63300
323 235 16 66
Oomapasstgo23@outlook.com

- XII. incluir la información relativa al cumplimiento de los convenios en materia de Deuda Estatal Garantizada (no aplica)**
- XIII. Tratándose de los balances presupuestarios de recursos disponibles negativos, a que se refiere la Ley de Disciplina financiera de las Entidades Federativas y los Municipios, contendrá el avance de acciones tendientes a recuperar el presupuesto sostenible de recursos disponibles.**
- XIV. Otros informes:**
- l) Estado de resultados
 - m) Estado de origen y aplicación de recursos
 - n) Reporte analítico del pasivo
 - o) Balance de comprobación
 - p) Avances físicos y financiero de obras realizadas
 - q) Obligaciones contraídas a corto plazo
 - r) Relacion de bienes muebles
 - s) Relación de bienes inmuebles
 - t) Ralacion de cuentas bancarias especificas en las que se depositan recursos federales por cualquier concepto. (no aplica)
 - u) Relación de esquemas bursátiles de cobertura financiera (no aplica)
 - v) Base de datos

Sin más por el momento, quedo a sus órdenes para cualquier aclaración al respecto.

ATENTAMENTE



OOMAPAS

R.F.C. OOM810627CB8

ING. YASER HARAFAT HERNANDEZ CORONA
DIRECTOR GENERAL OOMAPAS

c.c.p. C.P. Verónica Calderón Estrada...-Contralor
c.c.p. Archivo

Juárez No. 87 pte Col. Centro C.P 63300
323 235 16 66
Oomapasstgo23@outlook.com



**1.-INFORMACIÓN CONTABLE, CON LA
DESAGREGACIÓN SIGUIENTE:**



ORGANISMO OPERADOR DEL AGUA POTABLE Y ALCANTARILLADO DEL MUNICIPIO DE SANTIAGO NAYARIT

Estado de Situación Financiera

Usr: JORGEV
Rep: rptEstadoSituacionFinanciera

AI 31/dic./2023
(Cifras en Pesos)

Fecha y hora de Impresión | 10/abr./2024 | 09:26 a. m.

CONCEPTO	2023	2022	CONCEPTO	2023	2022
ACTIVO			PASIVO		
ACTIVO CIRCULANTE			PASIVO CIRCULANTE		
EFFECTIVO Y EQUIVALENTES	\$1,449,122.55	\$1,051,701.66	CUENTAS POR PAGAR A CORTO PLAZO	\$30,574,277.48	\$29,608,069.12
DERECHOS A RECIBIR EFECTIVO O EQUIVALENTES	\$12,708,288.99	\$12,322,766.54	DOCUMENTOS POR PAGAR A CORTO PLAZO	\$786,099.90	\$786,099.90
DERECHOS A RECIBIR BIENES O SERVICIOS	\$162,989.30	\$155,598.30	PORCIÓN A CORTO PLAZO DE LA DEUDA PÚBLICA A LARGO PLAZO	\$0.00	\$0.00
INVENTARIOS	\$0.00	\$0.00	TÍTULOS Y VALORES A CORTO PLAZO	\$0.00	\$0.00
ALMACENES	\$0.00	\$0.00	PASIVOS DIFERIDOS A CORTO PLAZO	\$0.00	\$0.00
ESTIMACIÓN POR PÉRDIDA O DETERIORO DE ACTIVOS CIRCULANTES	\$0.00	\$0.00	FONDOS Y BIENES DE TERCEROS EN GARANTÍA Y/O ADMINISTRACIÓN A CORTO PLAZO	\$0.00	\$0.00
OTROS ACTIVOS CIRCULANTES	\$0.00	\$0.00	PROVISIONES A CORTO PLAZO	\$0.00	\$0.00
Total de Activos Circulantes	\$14,320,400.84	\$13,530,066.50	OTROS PASIVOS A CORTO PLAZO	\$0.00	\$0.00
ACTIVO NO CIRCULANTE			Total de Pasivos Circulantes	\$31,360,377.38	\$30,394,169.02
INVERSIONES FINANCIERAS A LARGO PLAZO	\$0.00	\$0.00	PASIVO NO CIRCULANTE		
DERECHOS A RECIBIR EFECTIVO O EQUIVALENTES A LARGO PLAZO	\$0.00	\$0.00	CUENTAS POR PAGAR A LARGO PLAZO	\$0.00	\$0.00
BIENES INMUEBLES, INFRAESTRUCTURA Y CONSTRUCCIONES EN PROCESO	\$0.00	\$0.00	DOCUMENTOS POR PAGAR A LARGO PLAZO	\$0.00	\$0.00
BIENES MUEBLES	\$2,739,320.98	\$2,377,982.05	DEUDA PÚBLICA A LARGO PLAZO	\$0.00	\$0.00
ACTIVOS INTANGIBLES	\$0.00	\$0.00	PASIVOS DIFERIDOS A LARGO PLAZO	\$0.00	\$0.00
DEPRECIACIÓN, DETERIORO Y AMORTIZACIÓN ACUMULADA DE BIENES	\$0.00	\$0.00	FONDOS Y BIENES DE TERCEROS EN GARANTÍA Y/O ADMINISTRACIÓN A LARGO PLAZO	\$0.00	\$0.00
ACTIVOS DIFERIDOS	\$0.00	\$0.00	PROVISIONES A LARGO PLAZO	\$0.00	\$0.00
ESTIMACIÓN POR PÉRDIDA O DETERIORO DE ACTIVOS NO CIRCULANTES	\$0.00	\$0.00	Total de Pasivos No Circulantes	\$0.00	\$0.00
OTROS ACTIVOS NO CIRCULANTES	\$0.00	\$0.00	Total del Pasivo	\$31,360,377.38	\$30,394,169.02
Total de Activos No Circulantes	\$2,739,320.98	\$2,377,982.05	HACIENDA PÚBLICA/ PATRIMONIO		
Total del Activo	\$17,059,721.82	\$15,908,058.55	HACIENDA PÚBLICA/PATRIMONIO CONTRIBUIDO	\$0.00	\$0.00
			APORTACIONES	\$0.00	\$0.00
			DONACIONES DE CAPITAL	\$0.00	\$0.00
			ACTUALIZACIÓN DE LA HACIENDA PÚBLICA/PATRIMONIO	\$0.00	\$0.00
			HACIENDA PÚBLICA /PATRIMONIO GENERADO	-\$14,300,655.56	-\$14,486,110.47
			RESULTADOS DEL EJERCICIO (AHORRO/DESAHORRO)	\$185,454.91	-\$2,054,548.25
			RESULTADOS DE EJERCICIOS ANTERIORES	-\$14,486,110.47	-\$12,431,562.22
			REVALUOS	\$0.00	\$0.00
			RESERVAS	\$0.00	\$0.00



ORGANISMO OPERADOR DEL AGUA POTABLE Y ALCANTARILLADO DEL MUNICIPIO DE SANTIAGO NAYARIT

Estado de Situación Financiera

Usr: JORGEV
Rep: rptEstadoSituaciónFinanciera

Fecha y hora de Impresión: 10/abr./2024 09:26 a. m.

Al 31/dic./2023
(Cifras en Pesos)

CONCEPTO	2022	2023	2022
CUENTAS DE ORDEN CONTABLES			
VALORES			
VALORES EN CUSTODIA	\$0.00	\$0.00	\$0.00
CUSTODIA DE VALORES	\$0.00	\$0.00	\$0.00
INSTRUMENTOS DE CREDITO PRESTADOS A FORMADORES DE MERCADO	\$0.00	\$0.00	\$0.00
PRESTAMO DE INSTRUMENTOS DE CREDITO FORMADORES DE MERCADO Y SU GARANTIA	\$0.00	\$0.00	\$0.00
INSTRUMENTOS DE CREDITO RECIBIDOS EN GARANTIA DE LOS FORMADORES DE MERCADO	\$0.00	\$0.00	\$0.00
GARANTIA DE CREDITOS RECIBIDOS DE LOS FORMADORES DE MERCADO	\$0.00	\$0.00	\$0.00
EMISION DE OBLIGACIONES			
AUTORIZACION PARA LA EMISION DE BONOS, TITULOS Y VALORES DE LA DEUDA PUBLICA INTERNA	\$0.00	\$0.00	\$0.00
AUTORIZACION PARA LA EMISION DE BONOS, TITULOS Y VALORES DE LA DEUDA PUBLICA EXTERNA	\$0.00	\$0.00	\$0.00
EMISIONES AUTORIZADAS DE LA DEUDA PUBLICA INTERNA Y EXTERNA	\$0.00	\$0.00	\$0.00
SUSCRIPCION DE CONTRATOS DE PRESTAMOS Y OTRAS OBLIGACIONES DE LA DEUDA PUBLICA INTERNA	\$0.00	\$0.00	\$0.00
SUSCRIPCION DE CONTRATOS DE PRESTAMOS Y OTRAS OBLIGACIONES DE LA DEUDA PUBLICA EXTERNA	\$0.00	\$0.00	\$0.00
CONTRATOS DE PRESTAMOS Y OTRAS OBLIGACIONES DE LA DEUDA PUBLICA INTERNA Y EXTERNA	\$0.00	\$0.00	\$0.00
AVALES Y GARANTIAS			
AVALES AUTORIZADOS	\$0.00	\$0.00	\$0.00
AVALES FIRMADOS	\$0.00	\$0.00	\$0.00
FIANZAS Y GARANTIAS RECIBIDAS POR DEUDAS A COBRAR	\$0.00	\$0.00	\$0.00
FIANZAS Y GARANTIAS RECIBIDAS	\$0.00	\$0.00	\$0.00
FIANZAS OTORGADAS PARA RESPALDAR OBLIGACIONES NO FISCALES DEL GOBIERNO	\$0.00	\$0.00	\$0.00
FIANZAS OTORGADAS DEL GOBIERNO PARA RESPALDAR OBLIGACIONES NO FISCALES	\$0.00	\$0.00	\$0.00
JUICIOS			
DEMANDAS JUDICIALES EN PROCESO DE RESOLUCION	\$0.00	\$0.00	\$0.00
RESOLUCION DE DEMANDAS EN PROCESO JUDICIAL	\$0.00	\$0.00	\$0.00
INVERSION MEDIANTE PROYECTOS PARA PRESTACION DE SERVICIOS (PPS) Y SIMILARES			
CONTRATOS PARA INVERSION MEDIANTE PROYECTOS PARA PRESTACION DE SERVICIOS (PPS) Y SIMILARES	\$0.00	\$0.00	\$0.00
INVERSION PUBLICA CONTRATADA MEDIANTE PROYECTOS PARA PRESTACION DE SERVICIOS (PPS) Y SIMILARES	\$0.00	\$0.00	\$0.00
BIENES CONCESIONADOS O EN COMODATO			
BIENES BAJO CONTRATO EN CONCESION	\$0.00	\$0.00	\$0.00
CONTRATO DE CONCESION POR BIENES	\$0.00	\$0.00	\$0.00
BIENES BAJO CONTRATO EN COMODATO	\$0.00	\$0.00	\$0.00
CONCEPTO	CONTRATO DE COMODATO POR BIENES		
		\$0.00	\$0.00
			\$0.00



ORGANISMO OPERADOR DEL AGUA POTABLE Y ALCANTARILLADO DEL MUNICIPIO DE SANTIAGO
NAYARIT

Estado de Situación Financiera

Usr: JORGEV
Rep: rptEstadoSituacionFinanciera

Al 31/dic./2023
(Cifras en Pesos)

Fecha y hora de Impresión
10/abr./2024
09:26 a. m.

CONCEPTO	2023	2022	CONCEPTO	2023	2022
			RECTIFICACIONES DE RESULTADOS DE EJERCICIOS ANTERIORES	\$0.00	\$0.00
			EXCESO O INSUFICIENCIA EN LA ACTUALIZACION DE LA HACIENDA PUBLICA/PATRIMONIO	\$0.00	\$0.00
			RESULTADO POR POSICION MONETARIA	\$0.00	\$0.00
			RESULTADO POR TENENCIA DE ACTIVOS NO MONETARIOS	\$0.00	\$0.00
			Total Hacienda Pública/Patrimonio	-\$14,300,655.56	-\$14,486,110.47
			Total del Pasivo y Hacienda Pública/Patrimonio	\$17,059,721.82	\$15,908,058.55



ORGANISMO OPERADOR DEL AGUA POTABLE Y ALCANTARILLADO DEL MUNICIPIO DE SANTIAGO NAYARIT

Estado de Situación Financiera


Usr: JORGEV
Rep: rptEstadoSituaciónFinanciera

Al 31/dic./2023
(Cifras en Pesos)

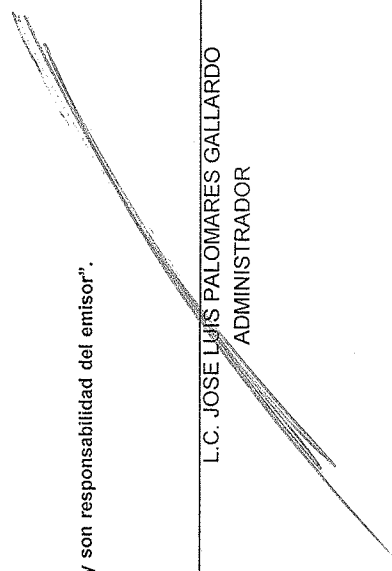
Fecha y hora de Impresión
10/abr./2024
09:26 a. m.

CONCEPTO	2023	2022
CUENTAS DE ORDEN PRESUPUESTARIAS		
LEY DE INGRESOS		
LEY DE INGRESOS ESTIMADA	\$33,973,447.91	\$30,805,167.19
LEY DE INGRESOS POR EJECUTAR	\$4,991,475.96	\$4,297,725.20
MODIFICACIONES A LA LEY DE INGRESOS ESTIMADA	\$0.00	\$0.00
LEY DE INGRESOS DEVENGADA	\$28,981,971.95	\$26,507,441.99
LEY DE INGRESOS RECAUDADA	\$28,981,971.95	\$26,507,441.99
PRESUPUESTO DE EGRESOS		
PRESUPUESTO DE EGRESOS APROBADO	\$33,973,447.91	\$30,805,167.19
PRESUPUESTO DE EGRESOS POR EJERCER	\$4,815,601.94	\$2,133,819.73
MODIFICACIONES AL PRESUPUESTO DE EGRESOS APROBADO	\$0.00	\$0.00
PRESUPUESTO DE EGRESOS COMPROMETIDO	\$29,157,845.97	\$28,671,247.46
PRESUPUESTO DE EGRESOS DEVENGADO	\$29,157,845.97	\$28,671,247.46
PRESUPUESTO DE EGRESOS EJERCIDO	\$26,804,541.57	\$26,886,285.58
PRESUPUESTO DE EGRESOS PAGADO	\$26,804,541.57	\$26,886,285.58

"Bajo protesta de decir verdad declaramos que los Estados Financieros y sus notas, son razonablemente correctos y son responsabilidad del emisor".



ING. YASER HARAFAT HERNANDEZ CORONA
DIRECTOR GENERAL



L.C. JOSE LUIS PALOMARES GALLARDO
ADMINISTRADOR



ORGANISMO OPERADOR DEL AGUA POTABLE Y NAYARIT

Estado de Actividades

Del 01/ene./2023 al 31/dic./2023

(Cifras en Pesos)

Usr: JORGEV

Rep: rptEstadoActividades

Fecha y hora de Impresión 10/abr./2024
09:29 a. m.

Concepto	2023	2022
INGRESOS Y OTROS BENEFICIOS		
INGRESOS DE GESTIÓN	\$18,941,748.50	\$21,376,576.55
IMPUESTOS	\$0.00	\$0.00
CUOTAS Y APORTACIONES DE SEGURIDAD SOCIAL	\$0.00	\$0.00
CONTRIBUCIONES DE MEJORAS	\$0.00	\$0.00
DERECHOS	\$18,941,748.50	\$21,375,095.28
PRODUCTOS	\$0.00	\$0.00
APROVECHAMIENTOS	\$0.00	\$1,481.27
INGRESOS POR VENTA DE BIENES Y PRESTACIÓN DE SERVICIOS	\$0.00	\$0.00
PARTICIPACIONES, APORTACIONES, CONVENIOS, INCENTIVOS DERIVADOS DE LA COLABORACIÓN FISCAL, FONDOS DISTINTOS DE APORTACIONES, TRANSFERENCIAS, ASIGNACIONES, SUBSIDIOS Y SUBVENCIONES, Y PENSIONES Y JUBILACIONES	\$10,040,223.45	\$5,130,865.44
PARTICIPACIONES, APORTACIONES, CONVENIOS, INCENTIVOS DERIVADOS DE LA COLABORACIÓN FISCAL Y FONDOS DISTINTOS DE APORTACIONES	\$0.00	\$0.00
TRANSFERENCIAS, ASIGNACIONES, SUBSIDIOS Y SUBVENCIONES, Y PENSIONES Y JUBILACIONES	\$10,040,223.45	\$5,130,865.44
OTROS INGRESOS Y BENEFICIOS	\$0.00	\$0.00
INGRESOS FINANCIEROS	\$0.00	\$0.00
INCREMENTO POR VARIACIÓN DE INVENTARIOS	\$0.00	\$0.00
DISMINUCIÓN DEL EXCESO DE ESTIMACIONES POR PERDIDA O DETERIORO U OBSOLESCENCIA	\$0.00	\$0.00
DISMINUCIÓN DEL EXCESO DE PROVISIONES	\$0.00	\$0.00
OTROS INGRESOS Y BENEFICIOS VARIOS	\$0.00	\$0.00
Total de Ingresos y Otros Beneficios	\$28,981,971.95	\$26,507,441.99
GASTOS Y OTRAS PÉRDIDAS		
GASTOS DE FUNCIONAMIENTO	\$25,671,115.55	\$22,414,130.96
SERVICIOS PERSONALES	\$19,363,717.64	\$18,669,779.52
MATERIALES Y SUMINISTROS	\$2,007,905.58	\$1,766,593.58
SERVICIOS GENERALES	\$4,299,492.33	\$1,977,757.86
TRANSFERENCIAS, ASIGNACIONES, SUBSIDIOS Y OTRAS AYUDAS	\$3,125,401.49	\$6,147,859.28
TRANSFERENCIAS INTERNAS Y ASIGNACIONES AL SECTOR PÚBLICO	\$0.00	\$0.00
TRANSFERENCIAS AL RESTO DEL SECTOR PÚBLICO	\$0.00	\$0.00
SUBSIDIOS Y SUBVENCIONES	\$0.00	\$0.00
AYUDAS SOCIALES	\$3,125,401.49	\$6,147,859.28
PENSIONES Y JUBILACIONES	\$0.00	\$0.00
TRANSFERENCIAS A FIDEICOMISOS, MANDATOS Y CONTRATOS ANALOGOS	\$0.00	\$0.00
TRANSFERENCIAS A LA SEGURIDAD SOCIAL	\$0.00	\$0.00
DONATIVOS	\$0.00	\$0.00
TRANSFERENCIAS AL EXTERIOR	\$0.00	\$0.00
PARTICIPACIONES Y APORTACIONES	\$0.00	\$0.00
PARTICIPACIONES	\$0.00	\$0.00
APORTACIONES	\$0.00	\$0.00
CONVENIOS	\$0.00	\$0.00
INTERESES, COMISIONES Y OTROS GASTOS DE LA DEUDA PÚBLICA	\$0.00	\$0.00
INTERESES DE LA DEUDA PÚBLICA	\$0.00	\$0.00
COMISIONES DE LA DEUDA PÚBLICA	\$0.00	\$0.00
GASTOS DE LA DEUDA PÚBLICA	\$0.00	\$0.00
COSTO POR COBERTURAS	\$0.00	\$0.00
APOYOS FINANCIEROS	\$0.00	\$0.00
OTROS GASTOS Y PÉRDIDAS EXTRAORDINARIAS	\$0.00	\$0.00
ESTIMACIONES, DEPRECIACIONES, DETERIOROS, OBSOLESCENCIA Y AMORTIZACIONES	\$0.00	\$0.00
PROVISIONES	\$0.00	\$0.00
DISMINUCIÓN DE INVENTARIOS	\$0.00	\$0.00
OTROS GASTOS	\$0.00	\$0.00



ORGANISMO OPERADOR DEL AGUA POTABLE Y
NAYARIT

Estado de Actividades

Del 01/ene./2023 al 31/dic./2023

(Cifras en Pesos)


Usu: JORGEV

Rep: rptEstadoActividades

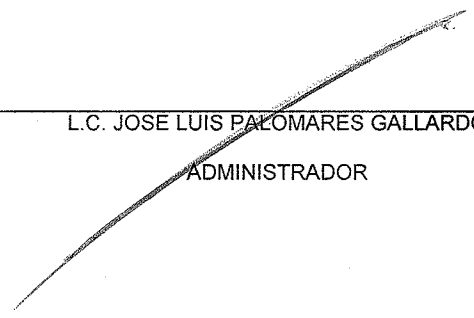
Fecha y hora de Impresión | 10/abr./2024
09:29 a. m.

Concepto	2023	2022
INVERSIÓN PÚBLICA	\$0.00	\$0.00
INVERSIÓN PÚBLICA NO CAPITALIZABLE	\$0.00	\$0.00
Total de Gastos y otras Pérdidas	\$28,796,517.04	\$28,561,990.24
Resultados del Ejercicio (Ahorro/Desahorro)	\$185,454.91	-\$2,054,548.25

"Bajo protesta de decir verdad declaramos que los Estados Financieros y sus notas, son razonablemente correctos y son responsabilidad del emisor".



ING. YASER HARAFAT HERNANDEZ CORONA
DIRECTOR GENERAL



L.C. JOSE LUIS PALOMARES GALLARDO
ADMINISTRADOR



ORGANISMO OPERADOR DEL AGUA POTABLE Y ALCANTARILLADO DEL MUNICIPIO DE SANTIAGO NAYARIT

Estado de Variación en la Hacienda Pública

Del 01/ene/2023 Al 31/dic./2023

(Cifras en Pesos)

Usr. JORGEV
Rep: rptEstadoVariacionHacienda

Fecha y hora de Impresión: 10/abr./2024 09:31 a. m.

Concepto	Hacienda Pública/ Patrimonio Contribuido	Hacienda Pública/ Patrimonio Generado De Ejercicios Anteriores	Hacienda Pública/ Patrimonio Generado Del Ejercicio	Exceso o Insuficiencia en la Actualización de la Hacienda Pública / Patrimonio	Total
HACIENDA PUBLICA/PATRIMONIO CONTRIBUIDO NETO DE 2022	\$0.00	\$0.00	\$0.00	\$0.00	\$0.00
APORTACIONES	\$0.00	\$0.00	\$0.00	\$0.00	\$0.00
DONACIONES DE CAPITAL	\$0.00	\$0.00	\$0.00	\$0.00	\$0.00
ACTUALIZACIÓN DE LA HACIENDA PUBLICA/PATRIMONIO	\$0.00	\$0.00	\$0.00	\$0.00	\$0.00
HACIENDA PUBLICA /PATRIMONIO GENERADO NETO DE 2022	\$0.00	-\$12,431,562.22	-\$2,054,548.25	\$0.00	-\$14,486,110.47
RESULTADOS DEL EJERCICIO (AHORRO/DESAHORRO)	\$0.00	\$0.00	-\$2,054,548.25	\$0.00	-\$2,054,548.25
RESULTADOS DE EJERCICIOS ANTERIORES	\$0.00	-\$12,431,562.22	\$0.00	\$0.00	-\$12,431,562.22
REVALUOS	\$0.00	\$0.00	\$0.00	\$0.00	\$0.00
RESERVAS	\$0.00	\$0.00	\$0.00	\$0.00	\$0.00
RECTIFICACIONES DE RESULTADOS DE EJERCICIOS ANTERIORES	\$0.00	\$0.00	\$0.00	\$0.00	\$0.00
EXCESO O INSUFICIENCIA EN LA ACTUALIZACIÓN DE LA HACIENDA PUBLICA/ PATRIMONIO NETO DE 2022	\$0.00	\$0.00	\$0.00	\$0.00	\$0.00
RESULTADO POR POSICIÓN MONETARIA	\$0.00	\$0.00	\$0.00	\$0.00	\$0.00
RESULTADO POR TENENCIA DE ACTIVOS NO MONETARIOS	\$0.00	\$0.00	\$0.00	\$0.00	\$0.00
HACIENDA PUBLICA / PATRIMONIO NETO FINAL DE 2022	\$0.00	-\$12,431,562.22	-\$2,054,548.25	\$0.00	-\$14,486,110.47
CAMBIOS EN LA HACIENDA PUBLICA/PATRIMONIO CONTRIBUIDO NETO DE 2023	\$0.00	\$0.00	\$0.00	\$0.00	\$0.00
APORTACIONES	\$0.00	\$0.00	\$0.00	\$0.00	\$0.00
DONACIONES DE CAPITAL	\$0.00	\$0.00	\$0.00	\$0.00	\$0.00
ACTUALIZACIÓN DE LA HACIENDA PUBLICA/PATRIMONIO	\$0.00	\$0.00	\$0.00	\$0.00	\$0.00
VARIACIONES DE LA HACIENDA PUBLICA / PATRIMONIO GENERADO NETO DE 2023	\$0.00	-\$2,054,548.25	\$2,240,003.16	\$0.00	\$185,454.91
RESULTADOS DEL EJERCICIO (AHORRO/DESAHORRO)	\$0.00	\$0.00	\$185,454.91	\$0.00	\$185,454.91
RESULTADOS DE EJERCICIOS ANTERIORES	\$0.00	-\$2,054,548.25	\$2,054,548.25	\$0.00	\$0.00
REVALUOS	\$0.00	\$0.00	\$0.00	\$0.00	\$0.00
RESERVAS	\$0.00	\$0.00	\$0.00	\$0.00	\$0.00
RECTIFICACIONES DE RESULTADOS DE EJERCICIOS ANTERIORES	\$0.00	\$0.00	\$0.00	\$0.00	\$0.00
CAMBIOS EN EL EXCESO O INSUFICIENCIA EN LA ACTUALIZACIÓN DE LA HACIENDA PUBLICA/ PATRIMONIO NETO DE 2023	\$0.00	\$0.00	\$0.00	\$0.00	\$0.00
RESULTADO POR POSICIÓN MONETARIA	\$0.00	\$0.00	\$0.00	\$0.00	\$0.00
RESULTADO POR TENENCIA DE ACTIVOS NO MONETARIOS	\$0.00	\$0.00	\$0.00	\$0.00	\$0.00
HACIENDA PUBLICA / PATRIMONIO NETO FINAL DE 2023	\$0.00	-\$14,486,110.47	\$185,454.91	\$0.00	-\$14,300,655.56



ORGANISMO OPERADOR DEL AGUA POTABLE Y ALCANTARILLADO DEL MUNICIPIO DE SANTIAGO NAYARIT

Estado de Variación en la Hacienda Pública

Del 01/ene/2023 Al 31/dic./2023

(Cifras en Pesos)

Usr: JORGEV


Rep: rptEstadoVariacionHacienda

Fecha y hora de impresión

10/abr./2024 09:31 a. m.

Concepto	Hacienda Pública/ Patrimonio Contribuido	Hacienda Pública/ Patrimonio Generado De Ejercicios Anteriores	Hacienda Pública/ Patrimonio Generado Del Ejercicio	Exceso o Insuficiencia en la Actualización de la Hacienda Pública / Patrimonio	Total

"Bajo protesta de decir verdad declaramos que los Estados Financieros y sus notas, son razonablemente correctos y son responsabilidad del emisor".



ING. YASER HARAFAT HERNANDEZ CORONA
DIRECTOR GENERAL

L.C. JOSE LUIS PALOMARES GALLARDO
ADMINISTRADOR



ORGANISMO OPERADOR DEL AGUA POTABLE Y NAYARIT

Estado de Flujos de Efectivo

Del 01/ene/2023 Al 31/dic./2023

(Cifras en Pesos)

Usr: JORGEV

Rep: rptEstadoFlujosEfectivo

Fecha y hora de Impresión 10/abr./2024 09:32 a. m.

Concepto	2023	2022
FLUJOS DE EFECTIVO DE LAS ACTIVIDADES DE OPERACIÓN		
ORIGEN	\$28,981,971.95	\$26,980,994.46
IMPUESTOS	\$0.00	\$0.00
CUOTAS Y APORTACIONES DE SEGURIDAD SOCIAL	\$0.00	\$0.00
CONTRIBUCIONES DE MEJORAS	\$0.00	\$0.00
DERECHOS	\$18,941,748.50	\$21,375,095.28
PRODUCTOS	\$0.00	\$0.00
APROVECHAMIENTOS	\$0.00	\$1,481.27
INGRESOS POR VENTA DE BIENES Y PRESTACIÓN DE SERVICIOS	\$0.00	\$0.00
PARTICIPACIONES, APORTACIONES, CONVENIOS, INCENTIVOS DERIVADOS DE LA COLABORACIÓN FISCAL Y FONDOS DISTINTOS DE APORTACIONES	\$0.00	\$0.00
TRANSFERENCIAS, ASIGNACIONES, SUBSIDIOS Y SUBVENCIONES, Y PENSIONES Y JUBILACIONES	\$10,040,223.45	\$5,130,865.44
OTROS ORIGENES DE OPERACIÓN	\$0.00	\$473,552.47
APLICACIÓN	\$28,223,222.13	\$26,777,028.36
SERVICIOS PERSONALES	\$17,011,063.24	\$16,885,917.64
MATERIALES Y SUMINISTROS	\$2,007,905.58	\$1,766,593.58
SERVICIOS GENERALES	\$4,298,842.33	\$1,976,657.86
TRANSFERENCIAS INTERNAS Y ASIGNACIONES AL SECTOR PUBLICO	\$0.00	\$0.00
TRANSFERENCIAS AL RESTO DEL SECTOR PUBLICO	\$0.00	\$0.00
SUBSIDIOS Y SUBVENCIONES	\$0.00	\$0.00
AYUDAS SOCIALES	\$3,125,401.49	\$6,147,859.28
PENSIONES Y JUBILACIONES	\$0.00	\$0.00
TRANSFERENCIAS A FIDEICOMISOS, MANDATOS Y OTROS ANALOGOS	\$0.00	\$0.00
TRANSFERENCIAS A LA SEGURIDAD SOCIAL	\$0.00	\$0.00
DONATIVOS	\$0.00	\$0.00
TRANSFERENCIAS AL EXTERIOR	\$0.00	\$0.00
PARTICIPACIONES	\$0.00	\$0.00
APORTACIONES	\$0.00	\$0.00
CONVENIOS	\$0.00	\$0.00
OTRAS APLICACIONES DE OPERACIÓN	\$1,780,009.49	\$0.00
FLUJOS NETOS DE EFECTIVO POR ACTIVIDADES DE OPERACIÓN	\$758,749.82	\$203,966.10
FLUJOS DE EFECTIVO DE LAS ACTIVIDADES DE INVERSIÓN		
ORIGEN	\$0.00	\$0.00
BIENES INMUEBLES, INFRAESTRUCTURA Y CONSTRUCCIONES EN PROCESO	\$0.00	\$0.00
BIENES MUEBLES	\$0.00	\$0.00
OTROS ORIGENES DE INVERSIÓN	\$0.00	\$0.00
APLICACIÓN	\$361,328.93	\$109,257.22
BIENES INMUEBLES, INFRAESTRUCTURA Y CONSTRUCCIONES EN PROCESO	\$0.00	\$0.00
BIENES MUEBLES	\$361,328.93	\$109,257.22
OTRAS APLICACIONES DE INVERSIÓN	\$0.00	\$0.00
FLUJOS NETOS DE EFECTIVO POR ACTIVIDADES DE INVERSIÓN	-\$361,328.93	-\$109,257.22
FLUJOS DE EFECTIVO DE LAS ACTIVIDADES DE FINANCIAMIENTO		
ORIGEN	\$0.00	\$0.00
ENDEUDAMIENTO NETO	\$0.00	\$0.00
INTERNO	\$0.00	\$0.00
EXTERNO	\$0.00	\$0.00
OTROS ORIGENES DE FINANCIAMIENTO	\$0.00	\$0.00
APLICACIÓN	\$0.00	\$0.00
SERVICIOS DE LA DEUDA	\$0.00	\$0.00
INTERNO	\$0.00	\$0.00
EXTERNO	\$0.00	\$0.00
OTRAS APLICACIONES DE FINANCIAMIENTO	\$0.00	\$0.00
FLUJOS NETOS DE EFECTIVO POR ACTIVIDADES DE FINANCIAMIENTO	\$0.00	\$0.00
INCREMENTO/DISMINUCIÓN NETA EN EL EFECTIVO Y EQUIVALENTES AL EFECTIVO	\$397,420.89	\$94,708.88
EFECTIVO Y EQUIVALENTES AL EFECTIVO AL INICIO DEL EJERCICIO	\$1,051,701.66	\$956,992.78



ORGANISMO OPERADOR DEL AGUA POTABLE Y
NAYARIT

Estado de Flujos de Efectivo

Del 01/ene/2023 Al 31/dic./2023

(Cifras en Pesos)

Usu: JORGEV

Rep: rptEstadoFlujosEfectivo

Fecha y hora de Impresión 10/abr./2024
09:32 a. m.

Concepto	2023	2022
EFFECTIVO Y EQUIVALENTES AL EFFECTIVO AL FINAL DEL EJERCICIO	\$1,449,122.55	\$1,051,701.66

"Bajo protesta de decir verdad declaramos que los Estados Financieros y sus notas, son razonablemente correctos y son responsabilidad del emisor".

ING. YASER HARAFAT HERNANDEZ CORONA

DIRECTOR GENERAL

L.C. JOSE LUIS PALOMARES GALLARDO


ADMINISTRADOR

10/abr./2024
09:32 a. m.

10/abr./2024
09:32 a. m.

10/abr./2024
09:32 a. m.

10/abr./2024
09:32 a. m.



NOTAS A LOS ESTADOS FINANCIEROS AL 31 DE DICIEMBRE 2023

Con el propósito de dar cumplimiento a los artículos 46 y 49. de la ley general de contabilidad gubernamental, los entes públicos deberán acompañar notas a los estados financieros cuyos rubros así lo requieran teniendo presente los postulados de revelación suficiente e importancia relativa con la finalidad, que la información sea de mayor utilidad para los usuarios.

A continuación, se presentan los tres tipos de notas que acompañan a los estados, a saber:

- a) Notas de desglose;**
- b) Notas de memoria (cuenta de orden) y**
- c) Notas de gestión administrativa.**

a) NOTA DE DESGLOSE

I) Notas al Estado de Situación financiera

EFFECTIVO Y EQUIVALENTES

Al cierre del periodo del 31 de diciembre del 2023 que se informa las cuentas de efectivo y equivalentes se componen de la siguiente manera:

CUENTA	CONCEPTO	MONTO	
1111-01-001	Caja Principal Santiago Ixc.	\$137,166.88	Manejo de efectivo por embargo de cuenta bancaria por demanda laboral
1111-01-002	Caja Principal margen derecha	\$3,557.02	Manejo de efectivo por embargo de cuenta bancaria por demanda laboral
1111-01-003	Caja Principal Villa Hgo.	\$97,412.28	Manejo de efectivo por embargo de cuenta bancaria por demanda laboral
1111-01-004	Caja Principal Yago	\$81,188.91	Manejo de efectivo por embargo de cuenta bancaria por demanda laboral
1111-01-005	Resguardo de efectivo	\$920,220.39	Resguardo de fondo de ahorro parte trabajador
1111-02	Fondo Revolvente (No Comprobó)	\$16,000.00	El saldo representa uno fondo revolvente

**Juárez. 87 poniente Col. Centro C.P 63300
323 235 16 66
siapasantiago@hotmail.com**



SANTIAGO
IXCUINTLA
Gobierno Transformador!



BANCO TESORERÍA

En la cuenta de banco de balance de comprobación se refleja un monto de \$189,201.07 En diferentes cuentas bancarias con saldos activos que se encuentra inmovilizadas por demandas laborales en diferentes ejercicios fiscales.

CUENTA	MONTO	Observación
1112-01-001	3,616.53	Este saldo se encuentra inmovilizado en virtud de que se tienen unas demandas laborales
1112-01-002	13,193.04	Este saldo se encuentra inmovilizado en virtud de que se tienen unas demandas laborales.
1112-01-003	300.86	Este saldo se encuentra inmovilizado en virtud de que se tienen unas demandas laborales.
1112-04-001	4,080.34	Este saldo se encuentra inmovilizado en virtud de que se tienen unas demandas laborales.
1112-05-002	1,724.26	Este saldo se encuentra inmovilizado en virtud de que se tiene unas demandas laborales.
1112-05-006	148,695.89	Cuenta Activa Stgo.
1112-06-002	5,962.28	Cuenta Activa Stgo.
1112-10-001	6,620.75	Cuenta Activa Stgo.
1112-11-001	5,007.01	Cuenta Activa Stgo.

DEPOSITO DE FONDOS DE TERCEROS EN GARANTIA

este rubro del activo denominado depósito de fondos de terceros en garantía y/o administración, asciende a 4,376.00 el cual se integra por los depósitos de garantía que se depositaron a la comisión federal de electricidad por contrato de servicio de energía eléctrica.

CUENTA	CONCEPTO	MONTO
1116-01	Depósito de garantía Santiago CFE	\$1,366.00
1116-02	Depósito de garantía Margen Derecha CFE	3,010.00

Juárez. 87 poniente Col. Centro C.P 63300
323 235 16 66
siapasantiago@hotmail.com



SANTIAGO
IXQUINTLA
¡Gobierno Transformador!

Personal que ya no laboran en OOMAPAS	MONTO
1126-01-003	8,800.00
1126-01-006	4,500.00
1126-01-009	1,818.53
1126-01-016	200.00
1126-01-020	9,778.68
1126-01-008	300.00

CUENTA	MONTO
1126-01-001	122,986.26
1126-01-002	31,600.00
1126-01-004	500.00
1126-01-005	1,500.00
1126-01-007	1,000.00
1126-01-010	2,500.00
1126-01-017	2,000.00
1126-01-024	5,500.00
1126-01-039	1,000.00
1126-03-016	200.00
1126-01-047	500.00
1126-01-048	27,000.00
1126-01-049	0.00
1126-02-005	0.00
1126-02-006	6,000.00

OTROS DERECHOS A RECIBIR EFECTIVO O EQUIVALENTES A CORTO PLAZO

La cuenta de otros derechos a recibir efectivo o equivalentes, en estas cuentas se maneja para el I.V.A. Acreditable y subsidio al empleo, refleja en el estado de situación financiera la cantidad de \$ 11,616,076.10 con la siguiente integración:

Juárez. 87 poniente Col. Centro C.P 63300
323 235 16 66
siapasantiago@hotmail.com



CUENTA	CONCEPTO	SALDO
1129-01-001	I.V.A. ACREDITABLE	10,129,091.21
1129-01-002	I.S.H.	743.01
1129-01-003	CRETIDO AL SALARIO	9,853.06
1129-01-004	SUBSIDIO AL EMPLEO	317,459.14
1129-02-001	I.V.A. ACREDITABLE	291,098.23
1129-02-003	CREDITO AL SALARIO	47,782.36
1129-02-004	SUBSIDIO AL EMPLEO	146,973.93
1129-03-001	I.V.A. ACREDITABLE	368,232.07
1129-03-004	SUBSIDIO AL EMPLEO	132,345.51
1129-04-001	I.V.A. ACREDITABLE	137,988.82
1129-04-004	SUBSIDIO AL EMPLEO	34,508.76
SUMA		11,616,076.10

ANTICIPO A PROVEEDORES POR ADQUISICIÓN DE BIENES Y PRESTACIÓN DE SERVICIOS A CORTO PLAZO.

Anticipo a Proveedores

En la cuenta 1131 de Anticipo a proveedores refleja una cantidad de \$162,989.30 un adeudo de comprobación de proveedores y administraciones pasadas que no solventaron con facturas de los proveedores en su tiempo, o bien, no fueron amortizadas en las facturas subsecuentes, por lo que el importe pagado no fue debidamente cancelado.

Se procederá a analizar el origen de los saldos, para tratar de identificar, aquellas cuentas que preceden para cobro, o en su defecto y previas formalidades que procedan, se proponga la cancelación por improcedentes.



DERECHOS A RECIBIR EFECTIVOS Y EQUIVALENTES

DEUDORES DIVERSOS POR COBRAR A CORTO PLAZO

El saldo de las cuentas es por \$540,472.57 de los cuales, destacan por su importancia los siguientes saldos:

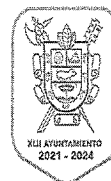
CUENTA	PERSONAL OOMAPAS	MONTO
1123-01	Personal de base stgo.	21,844.95
1123-02	Personal de confianza stgo.	123,272.93
1123-03	Personal de confianza villa hgo.	20,219.33
1123-05	Personal de confianza yago	4,586.02
1123-06	Otros deudores stgo.	268,506.24
1123-07	Otros deudores villa hgo.	100,378.99
1123-08	Otros deudores yago	1,663.81
SUMA		540,472.57

En el estado de situación financiera en la cuenta de ingresos por recuperar a corto plazo, refleja la cantidad de \$ 324,257.15 derivados de los ingresos no depositados en cuenta bancaria, ya que las autoridades de las administraciones anteriores los reportaron como recibos por comprobar, además son cuentas que se utiliza para ingresos pendientes por recuperar en el mes como el cobro de servicio de agua y drenaje.

CONCEPTOS	CANTIDAD	EJERCICIO
1124-01-001	Sergio Salvador Molina R. Recibos por comprobar	317,111.15
1124-01-002	INSTITUTO MEXICANO DEL SEGURO SOCIAL	0.00
1124-03-001	NUEVA WALMART DE MEXICO	0.00
1124-03-002	INSTITUTO MEXICANO DEL SEGURO SOCIAL	7,146.00

En la cuenta de préstamos otorgados a corto plazo, refleja una cantidad de \$227,483.47 al cierre del 31 de diciembre del 2023, los préstamos se realizaron al personal de base, confianza, organismo y ayuntamiento, existe adeudos no cobrables ya que hay personal que ya no laboran en el OOMAPAS.

Juárez. 87 poniente Col. Centro C.P 63300
323 235 16 66
siapasantiago@hotmail.com



SANTIAGO
IXCUINTLA
¡Gobierno Transformador!



BIENES MUEBLES

Este rubro los bienes muebles que son propiedad del OOMAPAS, que fueron adquiridos con recursos presupuestales, u obtenidos por transferencias de otras instituciones, son: mobiliario y equipo de administración, vehículos y equipo de transporte, maquinaria, otros equipos y herramientas, que aún se encuentran en buenas condiciones y que son básicos para la operatividad del mismo, Al 31 de diciembre del 2023 este rubro asciende a \$2,739,320.98

CONCEPTOS	CANTIDAD
Mobiliario y Equipo de Administración	\$321,077.04
Mobiliario y Equipo Educativo y Recreativo	732.76
Vehículo y Equipo de Transporte	\$ 341,937.04
Maquinaria, Otros Equipos y Herramientas	\$ 2,075,574.14

PASIVO

PASIVO CIRCULANTE

CUENTA POR PAGAR A CORTO PLAZO

SERVICIO PERSONALES POR PAGAR A CORTO PLAZO

El saldo de rubro asciende a \$14,428,339.37 el cual se integra por las siguientes cuentas:

CUENTA	CONCEPTO	SALDO
2111-1-11301	SUELDO AL PERSONAL DE BASE	73,536.02
2111-1-11302	SUELDO AL PERSONAL DE CONFIANZA	216,969.23
2111-1-11306	AJUSTE DE CALEDARIO	154,996.39
2111-2-12202	SUELDO AL PERSONAL INTERINO	88,797.64
2111-3-13201	PRIMA VACACIONAL	1,767,219.65
2111-3-13202	PRIMA DOMINICAL	3,029.87
2111-3-13203	GRATIFICACION DE FIN DE AÑO	1,309,529.03

Juárez. 87 poniente Col. Centro C.P 63300
323 235 16 66
siapasantiago@hotmail.com



SANTIAGO
IXCUINTLA
¡Gobierno Transformador!

2111-3-13204	DIAS DINAMICOS	72,547.55
2111-3-13205	COMPENSACIONES POR HORAS	78,419.81
2111-3-13301	COMPENSACIONES POR HORAS	37,596.38
2111-3-13401	COMPENSACIONES ORDINARIA	22,787.94
2111-3-13402	COMPENSACIONES EXTRAORDINARIA	8,187.99
2111-5-15101	FONDO DE AHORRO	7,675,233.51
2111-5-15401	PRESTACIONES AL PERSONAL DE BASE	2,919,478.36
SUMA		14,428,339.37

El OOMAPAS, no tiene la capacidad financiera para cubrir la totalidad de las prestaciones establecidas en el contrato colectivo de trabajo firmado con el SUTSEM, razón por lo cual, se han venido acumulando prestaciones.

PROVEEDORES POR PAGAR A CORTO PLAZO

En la cuenta de proveedores por pagar a corto plazo refleja una cantidad de \$2,225,573.90 de ejercicios de años anteriores que no exigieron los pagos lo proveedores.

CUENTA	Cantidad	EJERCICIO
2112-1-000022	12,300.64	
2112-1-000026	2,478.48	
2112-1-000088	310.02	
2112-1-000110	754.00	
2112-1-000133	12,843.52	
2112-1-000346	1,276.00	
2112-1-000256	40,924.80	
2112-1-000318	34,075.00	
2112-11-002	1,014.09	Ejercicios anteriores de 2011 depuración
2112-11-003	380.00	Ejercicios anteriores de 2011 depuración

Juárez. 87 poniente Col. Centro C.P 63300
323 235 16 66
siapasantiago@hotmail.com



2112-11-005	502.00	Ejercicios anteriores de 2011 depuración
2112-11-006	1'656,932.00	Ejercicios anteriores de 2011 depuración
2112-11-008	56,425.50	Ejercicios anteriores de 2011 depuración
2112-11-009	1,187.90	Ejercicios anteriores de 2011 depuración
2112-11-011	10,320.10	Ejercicios anteriores de 2011 depuración
2112-11-012	977.50	Ejercicios anteriores de 2011 depuración
2112-11-013	6,428.50	Ejercicios anteriores de 2011 depuración
2112-11-014	1,190.11	Ejercicios anteriores de 2011 depuración
2112-11-015	21,533.75	Ejercicios anteriores de 2011 depuración
2112-11-016	129.31	Ejercicios anteriores de 2011 depuración
2112-11-017	42,968.55	Ejercicios anteriores de 2011 depuración
2112-11-019	200.00	Ejercicios anteriores de 2011 depuración
2112-11-020	1,175.00	Ejercicios anteriores de 2011 depuración
2112-11-024	217,623.20	Ejercicios anteriores de 2011 depuración
2112-11-025	5,046.00	Ejercicios anteriores de 2011 depuración
2112-12-EAVM8612028V2	540.00	
2112-12-EMS010521B26	5,073.18	
2112-12-LOGL801021EA	93,602.10	
2112-12	3,080.00	
2112-12-OIAC380831642	1,012.67	
2112-12-OORJ670624LR5	51,264.99	
2112-12-POFL20179T9	209.00	
2112-12-RILL910294U0	7,453.46	
2112-1-AAPP551028S81	0.63	
2112-1-HEFC600304R87	640.00	
2112-1-OIAC380831642	1,722.25	
2112-1-SGC111213TG9	5,156.47	
2112-2-LOGL8010201EA	22.99	
2112-2-TOAA740311BT7	1,800.00	

Juárez. 87 poniente Col. Centro C.P 63300
323 235 16 66
siapasantiago@hotmail.com



SANTIAGO
IXCUINTLA
¡Gobierno Transformador!

En las cuentas de retenciones y contribuciones, por pagar a corto plazo refleja la cantidad de 12,643,339.38 por retenciones a trabajadores de base y confianza.

Cuenta	Concepto	Monto
2117-01-001	I.S.R.	5,052,636.59
2117-01-002	COUTAS SUTSEM	13,076.15
2117-01-003	COUTAS SECRETARIA	4,460.14
2117-01-004	INFONACOT	39,646.72
2117-01-005	SERVICIOS DE VIDA SUTSEM	82,653.45
2117-01-006	SERVICIO FUNERALES SUTSEM	8,500.09
2117-01-007	AHORRO SUTSEM	21,649.71
2117-01-008	INFONACOT SITEN	26,397.87
2117-01-010	FONDO MUTUALISTA	46,629.19
2117-01-011	FONDO DE DEFUNCION	1,260.00
2117-01-012	VALES SUTSEM	29,636.61
2117-01-014	OTRAS RETENCIONES SUTSEM	10,213.74
2117-01-016	APORTACIONES VOLUNTARIA	200.00
2117-01-017	CAPRECO	3,912.65
2117-03-001	I.S.R.	1,264,549.47
2117-03-007	AHORRO SUTSEM	117,993.95
2117-03-008	COUTAS SUTSEM	16,587.58
2117-03-017	CAPRECO	504.38
2117-04-001	I.S.R.	565,044.93
2117-04-002	COUTAS SUTSEM	9,866.15
2117-04-005	SEGURO DE VIDA	31,034.65
2117-04-006	SERVICIO FUNERALES	29,689.00
2117-04-007	AHORRO SUTSEM	0
2117-04-010	FONDO MUTUALISTA YAGO	738.39
2117-04-014	OTRAS RETENCIONES	2,598.28
2117-05-001	IMSS	31,211.69
2117-05-002	R.C.V.	5,227.59
2117-05-003	PENSION ALIMENTICIA	8,400.77
2117-05-004	I.V.A. RETENIDO	6,234.95
2117-05-005	I.S.R.	5,966.59
2117-05-006	IMPUESTO CEDULAR	889.68
2117-05-007	PENSION ALIMENTICIA	306.41
2117-05-008	PENCION ALIMENTICIA	220.90
2117-05-010	RETENCION JUZGADO	4,053.32
2117-05-009	I.V.A TRASLADADO	143,910.29
2117-05-012	PENSION ALIMENTICIA	0.00

Juárez. 87 poniente Col. Centro C.P 63300
 323 235 16 66
 siapasantiago@hotmail.com



2117-05-013	OTRAS RETENCIONES	3,742.24
2117-07-001	IMSS	50,640.92
2117-08-001	IMSS	48,363.22
2117-10-001	IMPUESTO DE 5% A MILLAR	380.79
2117-10-002	IMPUESTO DE 2% A MILLAR	951.99
2117-72-001	I.S.P.T. STGO.	4,015,510.81
2117-72-002	I.S.P.T. MARGE	4,927.16
2117-72-003	I.S.P.T VILLA HGO.	769,126.05
2117-72-004	I.S.P.T. YAGO	159,251.09

En la cuenta de otras cuentas por pagar a corto plazo refleja la cantidad de \$ 1,277,024.83 por adeudo por el concepto de acreedores diversos a personal de base y confianza por prestaciones como aguinaldo, sueldo, de ejercicios anteriores.

CUENTA	CONCEPTO	SALDO
2119-01	ACREDORES DIVERSOS STGO	1,014,577.58
2119-02	ACREDORES DIVERSOS MARGEN	5,552.68
2119-03	ACREDORES DIVERSO VILLA HGO.	69,248.90
2119-04	ACREDORES DIVERSOS YAGO	29,919.87
2119-05	ANTICIPO DE AGUA MARGEN	3,878.80
2119-06	ANTICIPO DE AGUA YAGO	153,847.00
SUMA		1,277,024.83

La cuenta de documentos por pagar a corto plazo se tiene una cantidad de \$786,099.90 por préstamos que se realizaron con el ayuntamiento de la administración de Sergio González García donde al finalizar el ejercicio el ayuntamiento no solicito el pago de los préstamos otorgados,

Juárez. 87 poniente Col. Centro C.P 63300
323 235 16 66
siapasantiago@hotmail.com



SANTIAGO
IXCUINTLA
¡Gobierno Transformador!



I) NOTAS AL ESTADO DE ACTIVIDADES

El estado de actividades refleja entre el saldo total de los ingresos captados y el saldo total de los gastos incurridos por el OOMAPAS, cuya diferencia positiva o negativa determina el ahorro o desahorro del 01 de enero al 31 de diciembre del 2023, de esta forma el resultado durante este periodo refleja un ahorro por \$185,454.91

Ingresos de Gestión

Este rubro está integrado por recursos presupuestales a través de recaudación de recursos propios con base al presupuesto autorizado, para llevar a cabo las actividades encomendadas.

INGRESOS	CANTIDAD
INGRESOS DE GESTION	
Derechos	\$ 18,941,748.50
Aprovechamiento	0.00
PARTICIPACIONES Y APORTACIONES	
Transferencias, asignaciones, subsidios	\$ 10,048,223.45
Total, de ingresos y otros beneficios	\$ 28,981,971.95

GASTOS Y OTRAS PÉRDIDAS

Los gastos y otras pérdidas los integran todas las erogaciones realizadas en la operatividad, principalmente en los capítulos 1000 servicios personales, 2000 materiales y suministros, 3000 servicios generales y 5000 bienes muebles, inmuebles e intangibles.

EGRESOS	CANTIDAD
GASTOS FUNCIONAMIENTO	
Servicios Personales	\$ 19,363,717.64
Materiales y Suministros	\$ 2,007,905.58
Servicios Generales	\$ 4,299,492.33
Transferencias, asignaciones subsidio y otras ayudas	\$ 3,125,401.49

Juárez. 87 poniente Col. Centro C.P 63300
323 235 16 66
siapasantiago@hotmail.com



SANTIAGO
IXCUINTLA
¡Gobierno Transformador!

Total, de egresos y otras pérdidas

\$ 28,796,514.04

RESULTADO DEL EJERCICIO (AHORRO/DESAHORRO)	\$ 185,454.91
--	---------------

II) NOTAS AL ESTADO DE VARIACIÓN EN LA HACIENDA PÚBLICA

El estado de variación en la hacienda pública muestra la modificaciones o cambios realizados en la hacienda pública del OOMAPAS, al 31 de diciembre del ejercicio fiscal 2023 se obtuvo un saldo de \$ -14,300,655.56 Así también, es modificación por el aumento o disminución al patrimonio.

CONCEPTO	MONTO
PATRIMONIO GENERADO	
RESULTADO DE EJERCICIO	\$ 185,454.91
RESULTADO DE EJERCICIOS ANTERIORES	-\$14,486,110.47
TOTAL	-\$14,300,655.56

b) NOTAS DE MEMORIA (CUENTA DE ORDEN)

CUENTAS DE ORDEN PRESUPUESTAL

de conformidad con los diversos documentos por el CONAC, las cuentas de orden se utilizan para registrar movimientos de valores que no afecten o modifiquen el balance del ente contable, sin embargo, su incorporación en libros es necesario con fines de

Juárez. 87 poniente Col. Centro C.P 63300

323 235 16 66

siapasantiago@hotmail.com



SANTIAGO
IXCUINTLA
¡Gobierno Transformador!

recordatorio contable, de control y en general sobre los aspectos administrativo, o bien, para consignar sus derechos o responsabilidades contingentes que puedan, o no, presentarse en el futuro, y en el caso del ente, únicamente se manejan las de tipo presupuestarios.

acuerdo con el plan de cuentas que confirma parte de manual de contabilidad emitido por el consejo nacional de armonización contable (CONAC), las cuentas de orden presupuestal representan el importe de las operaciones presupuestarias que afectan la ley de ingresos y el presupuesto de egresos.

CUENTA DE INGRESOS

En cumplimiento a lo estipulado en la fracción II del artículo 38 de la ley general de contabilidad gubernamental, así como a las Norma y Metodología para la determinación de los momentos contable de los ingresos, publicadas por el CONAC, los registros de las etapas del presupuesto están refleja lo relativo al estimado, el modificado, el devengado y el recaudado como sigue:

LEY DE INGRESOS	MONTO
Ley de Ingresos Estimada	33,973,447.91
ley de Ingresos por Ejecutar	5,004,288.46
Modificaciones a la Ley de Ingreso Estimado	0.00
ley de Ingresos Devengado	28,969,159.45
Ley de Ingresos Recaudada	28,969,159.45

CUENTA DE EGRESOS

En cumplimiento a lo estipulado en la fracción I del artículo 37 de la ley General de Contabilidad Gubernamental, así como a las Normas y Metodología para la Determinación de los Momentos Contables de los Egresos, Publicadas por el CONAC, el registro de las etapas del presupuesto del Ente refleja lo relativo al aprobado, el modificado, el comprometido, el devengado, el ejercido y el pagado.

Juárez. 87 poniente Col. Centro C.P 63300
323 235 16 66
siapasantiago@hotmail.com



SANTIAGO
IXCUINTLA
¡Gobierno Transformador!

LEY DE EGRESOS	MONTO
Presupuesto de Egresos Aprobado	\$ 33,973,447.91
Presupuesto de Egresos por Ejercer	\$ 4,815,601.94
Modificaciones al presupuesto de egresos	0.00
Presupuesto de Egresos Comprometido	\$ 29,157,845.97
Presupuesto de Egresos Devengado	\$ 29,157,845.97
Presupuesto de Egresos Ejercido	\$ 26,804,541.57
Presupuesto de Egresos Pagado	\$ 26,804,541.57

c) NOTAS DE GESTIÓN ADMINISTRATIVA

Introducción

Los Estados Financieros de los entes públicos, proveen de información financiera a los principales usuarios de la misma, al Congreso y a los ciudadanos.

El objetivo del presente documento es la revelación del contexto y de los aspectos económicos-financieros más relevantes que influyeron en las decisiones del período, y que deberán ser considerados en la elaboración de los estados financieros para la mayor comprensión de los mismos y sus particularidades.

De esta manera, se informa y explica la respuesta del gobierno a las condiciones relacionadas con la información financiera de cada período de gestión; además, de exponer aquellas políticas que podrían afectar la toma de decisiones en períodos posteriores.

El municipio de Santiago Ixcuintla, en el año 2014 conto con una población de 100,569 habitantes según el censo poblacional de INEGI, de los cuales 50,846 son hombres y 49,723 mujeres, la población económicamente activa(PEA) representa el 34.69% de la población municipal y se distribuye en un 35.54% en el sector terciario, el resto se ubica en actividades no especificadas, la población económicamente activa (PEA) ocupada del municipio de Santiago Ixcuintla para el año 2010 es de 33,345 habitantes, mismos que se distribuían en los diferentes sectores económicos.

Juárez. 87 poniente Col. Centro C.P 63300
323 235 16 66
siapasantiago@hotmail.com



SANTIAGO
IXCUINTLA
¡Gobierno Transformador!



El Organismo Operador de Santiago Ixcuintla, de conformidad con la constitución política de los estados unidos mexicanos, establece que la prestación de servicio público de Agua Potable y Alcantarillado queda a cargo de los municipios, la Ley de Agua Potable y Alcantarillado del Estado de Nayarit, creo legalmente al organismo público descentralizado de la administración pública municipal, con personalidad jurídica y patrimonio propio.

PRINCIPALES POLITICAS CONTABLES

La información contable, se prepara considerando las disposiciones establecidas en la Ley General de Contabilidad Gubernamental, así como los diversos documentos emitidos por El Consejo Nacional de Armonización Contable (CONAC).

Los registros contables se realizan con el sistema denominado SAACNET desarrollado por el Instituto para el Desarrollo Técnico de las Haciendas Públicas (INDETEC).

Bajo protesta de decir verdad declaramos que los Estados Financieros y sus notas, son razonablemente de correctos y son responsabilidad del emisor.

Santiago Ixcuintla, Nayarit 23 de marzo del 2023


Ing. Yaser Harafat Hernández Corona
Director General

Juárez. 87 poniente Col. Centro C.P 63300
323 235 16 66
siapasantiago@hotmail.com



SANTIAGO
IXCUINTLA
¡Gobierno Transformador!



ORGANISMO OPERADOR DEL AGUA POTABLE Y ALCANTARILLADO DEL MUNICIPIO DE SANTIAGO NAYARIT

Estado Analítico del Activo
Del 01/ene./2023 al 31/dic./2023
(Cifras en Pesos)

Fecha y hora de Impresión 10/abril/2024 09:47 a. m.

Usu: JORGEV
Rep: rptEstadoAnaliticoDeActivosYPasivos_R

Concepto	Saldo Inicial	Cargos del periodo	Abonos del periodo	Saldo Final	Variación del Periodo
ACTIVO	\$15,908,058.55	\$84,110,789.56	\$82,959,126.29	\$17,059,721.82	\$1,151,663.27
ACTIVO CIRCULANTE	\$13,530,066.50	\$83,749,460.63	\$82,959,126.29	\$14,320,400.84	\$790,334.34
EFFECTIVO Y EQUIVALENTES	\$1,051,701.66	\$51,704,013.44	\$51,306,592.55	\$1,449,122.55	\$397,420.89
DERECHOS A RECIBIR EFECTIVO O EQUIVALENTES	\$12,322,766.54	\$31,955,223.34	\$31,569,700.89	\$12,708,288.99	\$385,522.45
DERECHOS A RECIBIR BIENES O SERVICIOS	\$155,598.30	\$90,223.85	\$82,832.85	\$162,989.30	\$7,391.00
INVENTARIOS	\$0.00	\$0.00	\$0.00	\$0.00	\$0.00
ALMACENES	\$0.00	\$0.00	\$0.00	\$0.00	\$0.00
ESTIMACIÓN POR PÉRDIDA O DETERIORO DE ACTIVOS CIRCULANTES	\$0.00	\$0.00	\$0.00	\$0.00	\$0.00
OTROS ACTIVOS CIRCULANTES	\$0.00	\$0.00	\$0.00	\$0.00	\$0.00
ACTIVO NO CIRCULANTE	\$2,377,992.05	\$361,328.93	\$0.00	\$2,739,320.98	\$361,328.93
INVERSIONES FINANCIERAS A LARGO PLAZO	\$0.00	\$0.00	\$0.00	\$0.00	\$0.00
DERECHOS A RECIBIR EFECTIVO O EQUIVALENTES A LARGO PLAZO	\$0.00	\$0.00	\$0.00	\$0.00	\$0.00
BIENES INMUEBLES, INFRAESTRUCTURA Y CONSTRUCCIONES EN PROCESO	\$0.00	\$0.00	\$0.00	\$0.00	\$0.00
BIENES MUEBLES	\$2,377,992.05	\$361,328.93	\$0.00	\$2,739,320.98	\$361,328.93
ACTIVOS INTANGIBLES	\$0.00	\$0.00	\$0.00	\$0.00	\$0.00
DEPRECIACIÓN, DETERIORO Y AMORTIZACIÓN ACUMULADA DE BIENES	\$0.00	\$0.00	\$0.00	\$0.00	\$0.00
ACTIVOS DIFERIDOS	\$0.00	\$0.00	\$0.00	\$0.00	\$0.00
ESTIMACIÓN POR PÉRDIDA O DETERIORO DE ACTIVOS NO CIRCULANTES	\$0.00	\$0.00	\$0.00	\$0.00	\$0.00
OTROS ACTIVOS NO CIRCULANTES	\$0.00	\$0.00	\$0.00	\$0.00	\$0.00

"Bajo protesta de decir verdad declaramos que los Estados Financieros y sus notas, son razonablemente correctos y son responsabilidad del emisor".

ING. YASER HARAFAT HERNANDEZ CORONA
DIRECTOR GENERAL

L.C. JOSE LUIS PALOMARES GALLARDO
ADMINISTRADOR



ORGANISMO OPERADOR DEL AGUA POTABLE Y ALCANTARILLADO DEL MUNICIPIO DE SANTIAGO NAYARIT

Estado Analítico de la Deuda y Otros Pasivos

Del 01/ene./2023 Al 31/dic./2023

(Cifras en Pesos)

Fecha y hora de impresión 10/abr./2024 09:48 a. m.

Utr: JORGEV
Rep: rptEstadoAnaliticoDeudaYPasivos

Denominación de las Deudas	Moneda de Contratación	Institución o País Acreedor	Saldo Inicial del Periodo	Saldo Final del Periodo
DEUDA PÚBLICA				
Corto Plazo				
Deuda Interna				
Instituciones de Crédito	Peso	México	\$0.00	\$0.00
Títulos y Valores	Peso	México	\$0.00	\$0.00
Arrendamientos Financieros	Peso	México	\$0.00	\$0.00
Deuda Externa				
Organismos Financieros Internacionales	Peso	México	\$0.00	\$0.00
Deuda Bilateral	Peso	México	\$0.00	\$0.00
Títulos y Valores	Peso	México	\$0.00	\$0.00
Arrendamientos Financieros	Peso	México	\$0.00	\$0.00
Subtotal de Deuda Pública a Corto Plazo	Peso	México	\$0.00	\$0.00
Largo Plazo				
Deuda Interna				
Instituciones de Crédito	Peso	México	\$0.00	\$0.00
Títulos y Valores	Peso	México	\$0.00	\$0.00
Arrendamientos Financieros	Peso	México	\$0.00	\$0.00
Deuda Externa				
Organismos Financieros Internacionales	Peso	México	\$0.00	\$0.00
Deuda Bilateral	Peso	México	\$0.00	\$0.00
Títulos y Valores	Peso	México	\$0.00	\$0.00
Arrendamientos Financieros	Peso	México	\$0.00	\$0.00
Subtotal de Deuda Pública a Largo Plazo	Peso	México	\$0.00	\$0.00
Total de Otros Pasivos	Peso	México	\$30,394,169.02	\$31,360,377.38
Total de Deuda Pública y Otros Pasivos	Peso	México	\$30,394,169.02	\$31,360,377.38



ORGANISMO OPERADOR DEL AGUA POTABLE Y ALCANTARILLADO DEL MUNICIPIO DE SANTIAGO NAYARIT


Estado Analítico de la Deuda y Otros Pasivos Del 01/ene./2023 Al 31/dic./2023 (Cifras en Pesos)

Fecha y hora de impresión: 10/abr./2024 09:48 a. m.

Usu: JORGEV
Rep: rptEstadoAnaliticoDeudaYPasivos

Denominación de las Deudas	Moneda de Contratación	Institución o País Acreedor	Saldo Inicial del Periodo	Saldo Final del Periodo

"Bajo protesta de decir verdad declaramos que los Estados Financieros y sus notas, son razonablemente correctos y son responsabilidad del emisor".


 ING. YASER HARAFAT HERNANDEZ CORONA
 DIRECTOR GENERAL

 L.C. JOSE LUIS PALOMARES GALLARDO
 ADMINISTRADOR


OOMAPAS
MUNICIPIO DE SANTIAGO IXCUINTLA NAYARIT
ESTADO DE NAYARIT

Obligaciones Contraídas a Corto Plazo
Del 01 de enero al 31 de diciembre del 2023

Se informa que al 31 de diciembre 2023 el Organismo Operador Municipal de Agua Potable y Alcantarillado Saneamiento de Santiago Ixcuintla Nayarit, no le aplica



Ing. Yaser Harafat Hernandez Corona
Director General



L.C. Jose Luis Palomares Gallardo
Administrador



SANTIAGO
IXCUINTLA
¡Gobierno Transformador!

2.- INFORMACIÓN PRESUPUESTARIA, CON LA DESEGREGACIÓN SIGUIENTE:





ORGANISMO OPERADOR DEL AGUA POTABLE Y ALCANTARILLADO DEL MUNICIPIO DE SANTIAGO NAYARIT

**Estado Analítico de Ingresos
Del 01/ene./2023 Al 31/dic./2023**

Usr: JORGEV
Rep: rptEstadoPresupuestoIngresosRB_CP_2019

Fecha y hora de Impresión | 10/abr./2024 | 09:51 a. m.

Estado Analítico de Ingresos por Fuente de Financiamiento	Ingreso					Diferencia (6=5-1)
	Estimado (1)	Ampliaciones y Reducciones (2)	Modificado (3=1+2)	Devengado (4)	Recaudado (5)	
Ingresos del Poder Ejecutivo Federal o Estatal y de los Municipios						
IMPUESTOS	\$0.00	\$0.00	\$0.00	\$0.00	\$0.00	0.00
CUOTAS Y APORTACIONES DE SEGURIDAD SOCIAL	\$0.00	\$0.00	\$0.00	\$0.00	\$0.00	0.00
CONTRIBUCIONES DE MEJORAS	\$0.00	\$0.00	\$0.00	\$0.00	\$0.00	0.00
DERECHOS	\$20,345,030.89	\$0.00	\$20,345,030.89	\$18,941,748.50	\$18,941,748.50	-1,403,282.39
PRODUCTOS	\$0.00	\$0.00	\$0.00	\$0.00	\$0.00	0.00
APROVECHAMIENTOS	\$10,000.00	\$0.00	\$10,000.00	\$0.00	\$0.00	-10,000.00
PARTICIPACIONES, APORTACIONES, CONVENIOS, INCENTIVOS DERIVADOS DE LA COLABORACIÓN FISCAL Y FONDOS DISTINTOS DE APORTACIONES	\$0.00	\$0.00	\$0.00	\$0.00	\$0.00	0.00
TRANSFERENCIAS, ASIGNACIONES, SUBSIDIOS Y SUBVENCIONES, Y PENSIONES Y JUBILACIONES	\$13,618,417.02	\$0.00	\$13,618,417.02	\$10,040,223.45	\$10,040,223.45	-3,578,193.57
Ingresos de los Entes Públicos de los Poderes Legislativo y Judicial, de los Órganos Autónomos y del Sector Paraestatal o Paramunicipal, así como de las Empresas Productivas del Estado						
CUOTAS Y APORTACIONES DE SEGURIDAD SOCIAL	\$0.00	\$0.00	\$0.00	\$0.00	\$0.00	0.00
PRODUCTOS	\$0.00	\$0.00	\$0.00	\$0.00	\$0.00	0.00
INGRESOS POR VENTA DE BIENES, PRESTACIÓN DE SERVICIOS Y OTROS INGRESOS	\$0.00	\$0.00	\$0.00	\$0.00	\$0.00	0.00
TRANSFERENCIAS, ASIGNACIONES, SUBSIDIOS Y SUBVENCIONES, Y PENSIONES Y JUBILACIONES	\$0.00	\$0.00	\$0.00	\$0.00	\$0.00	0.00
Ingresos Derivados de Financiamiento						
INGRESOS DERIVADOS DE FINANCIAMIENTOS	\$33,973,447.91	\$0.00	\$33,973,447.91	\$28,981,971.95	\$28,981,971.95	-4,991,475.96
Total	\$33,973,447.91	\$0.00	\$33,973,447.91	\$28,981,971.95	\$28,981,971.95	-4,991,475.96
Ingresos Excedentes						



ORGANISMO OPERADOR DEL AGUA POTABLE Y ALCANTARILLADO DEL MUNICIPIO DE SANTIAGO NAYARIT

**Estado Analítico de Ingresos
Del 01/ene./2023 Al 31/dic./2023**

Fecha y hora de Impresión | 10/abr./2024 09:51 a. m.

Usu: JORGEV
Rep: rptEstadoPresupuestoIngresosRB_CP_2019

Rubro de Ingresos	Ingreso					Diferencia (6=5-1)
	Estimado (1)	Ampliaciones y Reducciones (2)	Modificado (3=1+2)	Devengado (4)	Recaudado (5)	
IMPUESTOS	\$0.00	\$0.00	\$0.00	\$0.00	\$0.00	0.00
CUOTAS Y APORTACIONES DE SEGURIDAD SOCIAL	\$0.00	\$0.00	\$0.00	\$0.00	\$0.00	0.00
CONTRIBUCIONES DE MEJORAS	\$0.00	\$0.00	\$0.00	\$0.00	\$0.00	0.00
DERECHOS	\$20,345,030.89	\$0.00	\$20,345,030.89	\$18,941,748.50	\$18,941,748.50	-1,403,282.39
PRODUCTOS	\$0.00	\$0.00	\$0.00	\$0.00	\$0.00	0.00
APROVECHAMIENTOS	\$10,000.00	\$0.00	\$10,000.00	\$0.00	\$0.00	-10,000.00
INGRESOS POR VENTA DE BIENES, PRESTACIÓN DE SERVICIOS Y OTROS	\$0.00	\$0.00	\$0.00	\$0.00	\$0.00	0.00
INGRESOS PARTICIPACIONES, APORTACIONES, CONVENIOS, INCENTIVOS DERIVADOS DE LA COLABORACIÓN FISCAL Y FONDOS DISTINTOS DE APORTACIONES TRANSFERENCIAS, ASIGNACIONES, SUBSIDIOS Y SUBVENCIÓNES, Y PENSIONES Y JUBILACIONES	\$13,618,417.02	\$0.00	\$13,618,417.02	\$10,040,223.45	\$10,040,223.45	-3,578,193.57
INGRESOS DERIVADOS DE FINANCIAMIENTOS	\$0.00	\$0.00	\$0.00	\$0.00	\$0.00	0.00
Total	\$33,973,447.91	\$0.00	\$33,973,447.91	\$28,981,971.95	\$28,981,971.95	-4,991,475.96
				Ingresos Excedentes		



ORGANISMO OPERADOR DEL AGUA POTABLE Y ALCANTARILLADO DEL MUNICIPIO DE SANTIAGO

NAYARIT

Estado Analítico de Ingresos
Del 01/ene./2023 Al 31/dic./2023

Usu: JORGEV

Rep: rptEstadoPresupuestoIngresosRB_CP_2019

Fecha y hora de Impresión | 10/abr./2024 09:51 a. m.

ING. YASER HARAFAT HERNANDEZ CORONA
DIRECTOR GENERAL

L.C. JOSE LUIS PALOMARES GALLARDO
ADMINISTRADOR



ORGANISMO OPERADOR DEL AGUA POTABLE Y ALCANTARILLADO DEL MUNICIPIO DE SANTIAGO NAYARIT

Estado Analítico del Ejercicio del Presupuesto de Egresos

Usu: JORGEV

Rep: rptEstadoPresupuestoEgresos_UA3

Clasificación Administrativa

| Del 01/ene./2023 Al 31/dic./2023

Fecha y 10/abr./2024

hora de Impresión 09:54 a. m.

Concepto	Egresos					
	Aprobado	Ampliaciones / (Reducciones)	Modificado	Devengado	Pagado	Subejercicio
	1	2	3=(1+2)	4	5	6 = (3 - 4)
Sin Ramo/Dependencia						
DIRECCION	\$630,369.89	\$16,500.00	\$647,369.89	\$646,730.29	\$603,611.99	\$639.60
RECAUDACION DE SANTIAGO IXC	\$3,591,211.87	-\$555,582.32	\$3,035,629.55	\$3,003,085.69	\$2,791,127.72	\$32,543.86
RECAUDACION DE MARGEN DERECHA	\$514,840.80	-\$48,107.60	\$466,733.20	\$462,442.66	\$454,742.76	\$4,290.54
RECAUDACION VILLA HIDALGO	\$1,369,997.05	\$543,473.50	\$1,913,470.55	\$1,907,678.28	\$1,809,560.62	\$5,792.27
RECAUDACION DE ESTACION YAGO	\$749,870.63	\$33,327.00	\$783,197.63	\$781,566.70	\$729,113.52	\$1,630.93
ADMINISTRACION DE SANTIAGO IXC	\$2,313,026.02	\$483,728.58	\$2,796,754.60	\$2,794,052.29	\$2,563,286.54	\$2,702.31
ADMINISTRACION VILLA HIDALGO	\$2,277,966.32	-\$732,528.65	\$1,545,437.67	\$1,509,270.25	\$1,359,979.89	\$36,167.42
ADMINISTRACION DE ESTACION YAGO	\$247,660.31	-\$18,539.69	\$229,120.62	\$218,921.69	\$205,121.69	\$10,198.93
ESPACIO CULTURA DE AGUA POTABLE	\$340,680.40	-\$8,528.55	\$332,151.85	\$331,955.90	\$275,533.85	\$195.95
ESPACIO CULTURA DE AGUA MARGEN DERECHA	\$93,077.80	-\$6,023.93	\$87,053.87	\$87,050.87	\$80,602.67	\$3.00
ESPACIO CULTURA DE AGUA VILLA HIDALGO	\$75,567.60	-\$1,804.40	\$73,763.20	\$72,820.11	\$72,820.11	\$943.09
PLANTA POTABILIZADORA STGO.	\$10,190,836.73	-\$71,554.86	\$10,119,281.87	\$8,667,002.12	\$7,996,450.22	\$1,452,279.75
UNIDAD POTABILIZADORA DE AGUA EN MARGEN DERECHI	\$1,145,877.23	-\$257,457.14	\$888,420.09	\$697,194.87	\$687,249.17	\$191,225.22
UNIDAD POTABILIZADORA DE AGUA EN VILLA HIDALGO	\$1,199,939.10	-\$69,755.21	\$1,130,183.89	\$738,077.76	\$671,568.78	\$392,106.13
UNIDAD POTABILIZADORA DE AGUA EN ESTACION YAGO	\$516,126.99	-\$52,623.75	\$463,503.24	\$282,012.03	\$273,055.93	\$181,491.21
RED DE DISTRIBUCION DE SANTIAGO	\$1,980,488.50	\$58,897.22	\$2,039,385.72	\$1,436,907.63	\$1,285,139.85	\$602,478.09
RED DE DISTRIBUCION DE MARGEN DERECHA	\$887,079.51	\$195,300.00	\$1,082,379.51	\$915,505.23	\$827,644.46	\$166,874.28
RED DE DISTRIBUCION DE VILLA HIDALGO	\$1,293,339.64	\$29,175.86	\$1,322,515.50	\$998,924.20	\$886,095.27	\$323,591.30
RED DE DISTRIBUCION DE YAGO	\$778,484.26	\$160,290.52	\$938,774.78	\$623,043.98	\$549,629.85	\$315,730.80
RED COLECTORA DE SANTIAGO IXC.	\$2,645,319.65	\$66,100.00	\$2,711,419.65	\$2,147,996.67	\$1,915,075.35	\$563,422.98
RED COLECTORA DE VILLA HIDALGO	\$869,012.79	\$17,713.42	\$886,726.21	\$483,742.48	\$431,379.06	\$402,983.73
RED COLECTORA DE ESTACION YAGO	\$177,989.22	\$208,000.00	\$385,989.22	\$270,406.11	\$258,322.11	\$115,583.11
ESPACIO CULTURA DE AGUA EN ESTACION YAGO	\$84,185.60	\$10,000.00	\$94,185.60	\$81,458.16	\$77,430.16	\$12,727.44
Sin Ramo/Dependencia	\$33,973,447.91	\$0.00	\$33,973,447.91	\$29,157,845.97	\$26,804,541.57	\$4,815,601.94

Total del Gasto **\$33,973,447.91** **\$0.00** **\$33,973,447.91** **\$29,157,845.97** **\$26,804,541.57** **\$4,815,601.94**



ORGANISMO OPERADOR DEL AGUA POTABLE Y ALCANTARILLADO DEL MUNICIPIO DE SANTIAGO NAYARIT

Estado Analítico del Ejercicio del Presupuesto de Egresos


Clasificación Administrativa

Del 01/ene./2023 Al 31/dic./2023

Usu: JORGEV
Rep: rptEstadoPresupuestoEgresos_UA3

Fecha y hora de impresión: 10/abr./2024 09:54 a. m.

Concepto	Egresos					Subejercicio
	Aprobado	Ampliaciones / (Reducciones)	Modificado	Devengado	Pagado	
1		2	3=(1+2)	4	5	6 = (3 - 4)


ING. YASER HARAFAT HERNANDEZ CORONA
DIRECTOR GENERAL


L.C. JOSÉ LUIS PALOMARES GALLARDO
ADMINISTRADOR



ORGANISMO OPERADOR DEL AGUA POTABLE Y ALCANTARILLADO DEL MUNICIPIO DE SANTIAGO NAYARIT


**Estado Analítico del Ejercicio del Presupuesto de Egresos
Clasificación Económica (por Tipo de Gasto)**

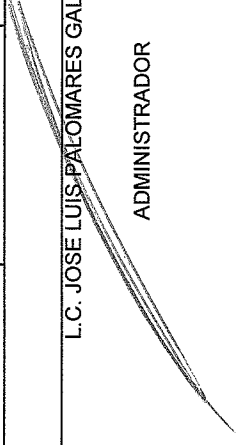
Usr: JORGEV
Rep: rptEstadoPresupuestoEgresos_CL2

Fecha y hora de Impresión: 10/abr./2024 09:52 a. m.

Del 01/ene./2023 Al 31/dic./2023

Concepto	Egresos						Subejercicio
	Aprobado	Ampliaciones / (Reducciones)	Modificado	Devengado	Pagado		
	1	2	3=(1+2)	4	5	6 = (3 - 4)	
Gasto Corriente	\$33,799,011.59	-\$196,747.04	\$33,602,264.55	\$28,796,517.04	\$26,443,212.64	\$4,805,747.51	
Gasto de Capital	\$174,436.32	\$196,747.04	\$371,183.36	\$361,328.93	\$361,328.93	\$9,854.43	
Amortización de la deuda y disminución de pasivos	\$0.00	\$0.00	\$0.00	\$0.00	\$0.00	\$0.00	
Pensiones y Jubilaciones	\$0.00	\$0.00	\$0.00	\$0.00	\$0.00	\$0.00	
Participaciones	\$0.00	\$0.00	\$0.00	\$0.00	\$0.00	\$0.00	
Total del Gasto	\$33,973,447.91	\$0.00	\$33,973,447.91	\$29,157,845.97	\$26,804,541.57	\$4,815,601.94	


 ING. YASER HARAFAT HERNANDEZ CORONA
 DIRECTOR GENERAL


 L.C. JOSE LUIS PALOMARES GALLARDO
 ADMINISTRADOR



ORGANISMO OPERADOR DEL AGUA POTABLE Y ALCANTARILLADO DEL MUNICIPIO DE SANTIAGO NAYARIT

Estado Analítico del Ejercicio del Presupuesto de Egresos

Clasificación por Objeto del Gasto (Capítulo y Concepto)

Utr: JORGEV
Rep: rptEstadoPresupuestoEgresos_CP_CTO

Fecha y 10/abr./2024
hora de Impresión | 09:53 a. m.

Del 01/ene./2023 Al 31/dic./2023

Concepto	Egresos						Subejercicio
	Aprobado	Ampliaciones / (Reducciones)	Modificado	Devengado	Pagado	6 = (3 - 4)	
	1	2	3=(1+2)	4	5	6 = (3 - 4)	
SERVICIOS PERSONALES							
REMUNERACIONES AL PERSONAL DE CARACTER PERMANENTE	\$19,800,266.23	\$826,627.46	\$20,626,893.69	\$19,363,717.64	\$17,011,063.24	\$1,263,176.06	\$482,600.37
REMUNERACIONES AL PERSONAL DE CARACTER TRANSITORIO	\$4,343,498.96	\$315,202.04	\$4,658,701.00	\$4,357,361.89	\$2,973,718.56	\$301,339.11	\$121,424.13
REMUNERACIONES ADICIONALES Y ESPECIALES	\$791,080.37	\$61,926.00	\$853,006.37	\$824,754.54	\$824,754.54	\$28,251.83	\$329,560.61
OTRAS PRESTACIONES SOCIALES Y ECONOMICAS	\$3,870,480.30	-\$325,425.97	\$3,545,054.33	\$3,215,493.72	\$2,246,482.65	\$1,000	\$0.00
PREVISIONES	\$0.00	\$0.00	\$0.00	\$0.00	\$0.00	\$0.00	\$0.00
PAGO DE ESTIMULOS A SERVIDORES PUBLICOS	\$0.00	\$0.00	\$0.00	\$0.00	\$0.00	\$0.00	\$0.00
MATERIALES Y SUMINISTROS	\$2,889,697.48	-\$120,983.47	\$2,768,714.01	\$2,007,905.58	\$2,007,905.58	\$760,808.43	\$7,961.25
MATERIALES DE ADMINISTRACION, EMISION DE DOCUMENTOS Y ARTICULOS OFICIALES	\$282,690.73	-\$117,615.67	\$165,075.06	\$157,113.81	\$157,113.81	\$1,500.82	\$0.00
ALIMENTOS Y UTENSILIOS	\$12,200.00	-\$6,032.00	\$6,168.00	\$4,667.38	\$4,667.38	\$1,500.82	\$0.00
MATERIAS PRIMAS Y MATERIALES DE PRODUCCION Y COMERCIALIZACION	\$0.00	\$0.00	\$0.00	\$0.00	\$0.00	\$0.00	\$0.00
MATERIALES Y ARTICULOS DE CONSTRUCCION Y DE REPARACION	\$843,150.12	-\$26,795.60	\$816,354.52	\$340,564.90	\$340,564.90	\$475,789.62	\$2,548.50
PRODUCTOS QUIMICOS, FARMACEUTICOS Y DE LABORATORIO	\$851,488.50	-\$46,740.00	\$804,748.50	\$802,200.00	\$802,200.00	\$2,548.50	\$146,840.05
COMBUSTIBLES, LUBRICANTES Y ADITIVOS	\$614,973.25	\$136,005.00	\$750,978.25	\$604,138.20	\$604,138.20	\$146,840.05	\$9,985.36
VESTUARIO, BLANCOS, PRENDAS DE PROTECCION Y ARTICULOS DEPORTIVOS	\$17,000.00	\$1,534.48	\$18,534.48	\$8,549.12	\$8,549.12	\$9,985.36	\$0.00
MATERIALES Y SUMINISTROS PARA SEGURIDAD	\$0.00	\$0.00	\$0.00	\$0.00	\$0.00	\$0.00	\$0.00
HERRAMIENTAS, REFACCIONES Y ACCESORIOS MENORES	\$268,194.88	-\$61,339.68	\$206,855.20	\$90,672.17	\$90,672.17	\$116,183.03	\$2,765,085.08
SERVICIOS GENERALES	\$7,584,375.48	-\$519,798.07	\$7,064,577.41	\$4,299,492.33	\$4,298,842.33	\$2,765,085.08	\$2,395,439.66
SERVICIOS BASICOS	\$5,790,203.02	-\$1,497,547.79	\$4,292,655.23	\$1,897,215.57	\$1,897,215.57	\$2,395,439.66	\$802.01
SERVICIOS DE ARRENDAMIENTO	\$35,000.00	\$7,187.00	\$42,187.00	\$41,384.99	\$41,384.99	\$802.01	\$27,100.00
SERVICIOS PROFESIONALES, CIENTIFICOS, TECNICOS Y OTROS SERVICIOS	\$218,340.00	-\$12,000.00	\$206,340.00	\$179,240.00	\$179,240.00	\$27,100.00	\$28,170.31
SERVICIOS FINANCIEROS, BANCARIOS Y COMERCIALES	\$63,080.86	-\$25,265.31	\$37,815.55	\$9,645.24	\$9,645.24	\$28,170.31	\$226,448.45
SERVICIOS DE INSTALACION, REPARACION, MANTENIMIENTO Y CONSERVACION	\$873,769.13	\$291,060.00	\$1,164,829.13	\$938,380.68	\$938,380.68	\$226,448.45	\$0.00
SERVICIOS DE COMUNICACION SOCIAL Y PUBLICIDAD	\$0.00	\$0.00	\$0.00	\$0.00	\$0.00	\$0.00	\$14,160.00
SERVICIOS DE TRASLADO Y VIATICOS	\$40,500.00	-\$12,387.84	\$28,112.16	\$13,952.16	\$13,952.16	\$14,160.00	\$4.00
SERVICIOS OFICIALES	\$4.00	\$0.00	\$4.00	\$0.00	\$0.00	\$4.00	\$2,960.65
OTROS SERVICIOS GENERALES	\$563,478.47	\$729,155.87	\$1,292,634.34	\$1,219,673.69	\$1,219,673.69	\$72,960.65	\$17,292.27
TRANSFERENCIAS, ASIGNACIONES, SUBSIDIOS Y OTRAS AYUDAS	\$3,537,286.72	-\$394,592.96	\$3,142,693.76	\$3,125,401.49	\$3,125,401.49	\$17,292.27	\$0.00



ORGANISMO OPERADOR DEL AGUA POTABLE Y ALCANTARILLADO DEL MUNICIPIO DE SANTIAGO NAYARIT

**Estado Analítico del Ejercicio del Presupuesto de Egresos
Clasificación por Objeto del Gasto (Capítulo y Concepto)**

Usu: JORGEV
Rep: rptEstadoPresupuestoEgresos_CP_CTO

Fecha y hora de impresión: 10/abr./2024 09:53 a. m.

Concepto	Egresos					Subejercicio
	Aprobado	Ampliaciones / (Reducciones)	Modificado	Devengado	Pagado	
	1	2	3=(1+2)	4	5	
CONVENIOS	\$0.00	\$0.00	\$0.00	\$0.00	\$0.00	\$0.00
DEUDA PUBLICA	\$0.00	\$0.00	\$0.00	\$0.00	\$0.00	\$0.00
AMORTIZACION DE LA DEUDA PUBLICA	\$0.00	\$0.00	\$0.00	\$0.00	\$0.00	\$0.00
INTERESES DE LA DEUDA PUBLICA	\$0.00	\$0.00	\$0.00	\$0.00	\$0.00	\$0.00
COMISIONES DE LA DEUDA PUBLICA	\$0.00	\$0.00	\$0.00	\$0.00	\$0.00	\$0.00
GASTOS DE LA DEUDA PUBLICA	\$0.00	\$0.00	\$0.00	\$0.00	\$0.00	\$0.00
COSTO POR COBERTURAS	\$0.00	\$0.00	\$0.00	\$0.00	\$0.00	\$0.00
APOYOS FINANCIEROS	\$0.00	\$0.00	\$0.00	\$0.00	\$0.00	\$0.00
ADEUDOS DE EJERCICIOS FISCALES ANTERIORES (ADEFAS)	\$0.00	\$0.00	\$0.00	\$0.00	\$0.00	\$0.00
Total del Gasto	\$33,973,447.91	\$0.00	\$33,973,447.91	\$29,157,845.97	\$26,804,541.57	\$4,815,601.94

ING. YASER HARAFAT HERNANDEZ CORONA
DIRECTOR GENERAL

L.C. JOSE LUIS PALOMARES GALLARDO
ADMINISTRADOR



ORGANISMO OPERADOR DEL AGUA POTABLE Y ALCANTARILLADO DEL MUNICIPIO DE SANTIAGO NAYARIT


Estado Analítico del Ejercicio del Presupuesto de Egresos Clasificación Funcional (Finalidad y Función)

Usr: JORGEV
Rep: rptEstadoPresupuestoEgresos_FN3

Fecha y hora de Impresión
10/abr./2024 09:56 a. m.

Del 01/ene./2023 Al 31/dic./2023

Concepto	Egresos				Subejercicio
	Aprobado	Ampliaciones / (Reducciones)	Modificado	Devengado	
1	\$33,973,447.91	2	3=(1+2) \$33,973,447.91	4	5
Total del Gasto				\$29,157,845.97	\$26,804,541.57
					6 = (3 - 4) \$4,815,601.94


 ING. YASER HARAFAT HERNANDEZ CORONA
 DIRECTOR GENERAL

 L. C. JOSE LUIS PALOMARES GALLARDO
 ADMINISTRADOR

Este documento es una copia impresa de un archivo digital. Toda la información contenida en este documento es de carácter confidencial y no debe ser divulgada a terceros sin el consentimiento expreso de la entidad emisora. La información contenida en este documento es de carácter informativo y no constituye una oferta de inversión ni una recomendación de compra o venta de valores. La información contenida en este documento es de carácter informativo y no constituye una oferta de inversión ni una recomendación de compra o venta de valores. La información contenida en este documento es de carácter informativo y no constituye una oferta de inversión ni una recomendación de compra o venta de valores.



ORGANISMO OPERADOR DEL AGUA POTABLE Y
NAYARIT

Intereses de la Deuda

Del 01/ene./2023 Al 31/dic./2023

Usu: JORGEV

Rep: rptInteresesdeLaDeuda

Fecha y hora de Impresión | 10/abr./2024
09:58 a. m.

Identificación de Crédito o Instrumento	Devengado	Pagado
Créditos Bancarios		
Total de Intereses de Créditos Bancarios	\$0.00	\$0.00
Otros Instrumentos de Deuda		
Total de Intereses de Otros Instrumentos de Deuda	\$0.00	\$0.00
Total	\$0.00	\$0.00

ING. YASER HARAFAT HERNANDEZ CORONA

DIRECTOR GENERAL

L.C. JOSE LUIS PALOMARES GALLARDO

ADMINISTRADOR



ORGANISMO OPERADOR DEL AGUA POTABLE Y
NAYARIT

Endeudamiento Neto


Del 01/ene./2023 Al 31/dic./2023

Usu: JORGEV

Rep: rptEndeudamientoNeto

Fecha y hora de Impresión | 10/abr./2024
09:57 a. m.

Identificación de Crédito o Instrumento	Contratación/Colocación	Amortización	Endeudamiento Neto
	A	B	C=A-B
Créditos Bancarios			
Total Créditos Bancarios	\$0.00	\$0.00	\$0.00
Otros Instrumentos de Deuda			
Total Otros Instrumentos de Deuda	\$0.00	\$0.00	\$0.00
Total	\$0.00	\$0.00	\$0.00



ING. YASER HARAFAT HERNANDEZ CORONA

DIRECTOR GENERAL



L.C. JOSE LUIS PALOMARES GALLARDO

ADMINISTRADOR



**ORGANISMO OPERADOR DEL AGUA POTABLE Y
NAYARIT**

Flujo de fondos

Del 01/ene/2023 Al 31/dic./2023

(Cifras en Pesos)

Usr: JORGEV

Rep: rptFlujoDeFondos

Fecha y hora de Impresión | 10/abr./2024
09:59 a. m.

Concepto	Estimado / Aprobado	Devengado	Recaudado / Pagado
Rubros de Ingresos	\$33,973,447.91	\$28,981,971.95	\$28,981,971.95
IMPUESTOS	\$0.00	\$0.00	\$0.00
CUOTAS Y APORTACIONES DE SEGURIDAD SOCIAL	\$0.00	\$0.00	\$0.00
CONTRIBUCIONES DE MEJORAS	\$0.00	\$0.00	\$0.00
DERECHOS	\$20,345,030.89	\$18,941,748.50	\$18,941,748.50
PRODUCTOS	\$0.00	\$0.00	\$0.00
APROVECHAMIENTOS	\$10,000.00	\$0.00	\$0.00
INGRESOS POR VENTA DE BIENES, PRESTACIÓN DE SERVICIOS Y OTROS INGRESOS	\$0.00	\$0.00	\$0.00
PARTICIPACIONES, APORTACIONES, CONVENIOS, INCENTIVOS DERIVADOS DE LA COLABORACIÓN FISCAL Y FONDOS DISTINTOS DE APORTACIONES	\$0.00	\$0.00	\$0.00
TRANSFERENCIAS, ASIGNACIONES, SUBSIDIOS Y SUBVENCIONES, Y PENSIONES Y JUBILACIONES	\$13,618,417.02	\$10,040,223.45	\$10,040,223.45
INGRESOS DERIVADOS DE FINANCIAMIENTOS	\$0.00	\$0.00	\$0.00
Capítulos de Gasto	\$33,973,447.91	\$29,157,845.97	\$26,804,544.32
SERVICIOS PERSONALES	\$19,800,266.23	\$19,363,717.64	\$17,011,065.22
MATERIALES Y SUMINISTROS	\$2,889,697.48	\$2,007,905.58	\$2,007,905.58
SERVICIOS GENERALES	\$7,584,375.48	\$4,299,492.33	\$4,298,842.33
TRANSFERENCIAS, ASIGNACIONES, SUBSIDIOS Y OTRAS AYUDAS	\$3,537,286.72	\$3,125,401.49	\$3,125,401.49
BIENES MUEBLES, INMUEBLES E INTANGIBLES	\$161,822.00	\$361,328.93	\$361,328.93
INVERSION PUBLICA	\$0.00	\$0.00	\$0.00
INVERSIONES FINANCIERAS Y OTRAS PROVISIONES	\$0.00	\$0.00	\$0.00
PARTICIPACIONES Y APORTACIONES	\$0.00	\$0.00	\$0.00
DEUDA PUBLICA	\$0.00	\$0.00	\$0.00
Total de las operaciones	\$0.00	-\$175,874.02	\$2,177,136.35

ING. YASER HARAFAT HERNANDEZ CORONA
DIRECTOR GENERAL

L.C. JOSE LUIS PALOMARES GALLARDO
ADMINISTRADOR



ORGANISMO OPERADOR DEL AGUA POTABLE Y NAYARIT


Flujo Operacional

Del 01/ene./2023 al 31/dic./2023


Usr: JORGEV
Rep: rptFlujoOperacional

Fecha y hora de Impresión | 10/abr./2024
10:01 a. m.

DISPONIBILIDAD AL 1 DE ENERO DE 2023		
INGRESOS Y OTROS BENEFICIOS		
DERECHOS	\$18,941,748.50	
TRANSFERENCIAS, ASIGNACIONES, SUBSIDIOS Y SUBVENCIONES, Y PENSIONES Y JUBILACIONES	\$10,040,223.45	
TOTAL INGRESOS Y OTROS BENEFICIOS		\$28,981,971.95
GASTOS Y OTRAS PERDIDAS		
SERVICIOS PERSONALES	\$19,363,717.64	
MATERIALES Y SUMINISTROS	\$2,007,905.58	
SERVICIOS GENERALES	\$4,299,492.33	
AYUDAS SOCIALES	\$3,125,401.49	
		\$28,796,517.04
DISPONIBILIDAD AL 31 DE DICIEMBRE DE 2023		<u>\$185,454.91</u>
INTEGRACIÓN DE DISPONIBILIDAD AL 31 DE DICIEMBRE DE 2023		
CUENTAS DE BALANCE DEUDORA		
EFFECTIVO	\$1,255,545.48	
BANCOS/TESORERÍA	\$189,201.07	
DEPÓSITOS DE FONDOS DE TERCEROS EN GARANTÍA Y/O ADMINISTRACIÓN	\$4,376.00	
DEUDORES DIVERSOS POR COBRAR A CORTO PLAZO	\$540,472.27	
INGRESOS POR RECUPERAR A CORTO PLAZO	\$324,257.15	
PRÉSTAMOS OTORGADOS A CORTO PLAZO	\$227,483.47	
OTROS DERECHOS A RECIBIR EFECTIVO O EQUIVALENTES A CORTO PLAZO	\$11,616,076.10	
ANTICIPO A PROVEEDORES POR ADQUISICIÓN DE BIENES Y PRESTACIÓN DE SERVICIOS A CORTO PLAZO	\$162,989.30	
MOBILIARIO Y EQUIPO DE ADMINISTRACIÓN	\$321,077.04	
MOBILIARIO Y EQUIPO EDUCACIONAL Y RECREATIVO	\$732.76	
VEHÍCULOS Y EQUIPO DE TRANSPORTE	\$341,937.04	
MAQUINARIA, OTROS EQUIPOS Y HERRAMIENTAS	\$2,075,574.14	
		\$17,059,721.82
CUENTAS DE BALANCE ACREADORAS		
SERVICIOS PERSONALES POR PAGAR A CORTO PLAZO	\$14,428,339.37	
PROVEEDORES POR PAGAR A CORTO PLAZO	\$2,225,573.90	
RETENCIONES Y CONTRIBUCIONES POR PAGAR A CORTO PLAZO	\$12,643,339.38	
OTRAS CUENTAS POR PAGAR A CORTO PLAZO	\$1,277,024.83	
OTROS DOCUMENTOS POR PAGAR A CORTO PLAZO	\$786,099.90	
RESULTADOS DE EJERCICIOS ANTERIORES	-\$14,486,110.47	
		\$16,874,266.91
		<u>\$185,454.91</u>



ING. YASER HARAFAT HERNANDEZ CORONA
DIRECTOR GENERAL



L.C. JOSE LUIS PALOMARES GALLARDO
ADMINISTRADOR



**ORGANISMO OPERADOR DEL AGUA POTABLE Y
NAYARIT**

Indicadores de Postura Fiscal

del 01/ene./2023 al 31/dic./2023

(Cifras en pesos)

Usr: JORGEV

Rep: rptIndicadoresPosturaFiscal

Fecha y hora de Impresión 10/abr./2024
10:00 a. m.

Concepto	Estimado / Aprobado	Devengado	Recaudado / Pagado
I. Ingresos Presupuestarios (I=1+2)	\$33,973,447.91	\$28,981,971.95	\$28,981,971.95
1. Ingresos del Gobierno de la Entidad Federativa	\$33,973,447.91	\$28,981,971.95	\$28,981,971.95
2. Ingresos del Sector Paraestatal	\$0.00	\$0.00	\$0.00
II. Egresos Presupuestarios (II=3+4)	\$33,973,447.91	\$29,157,845.97	\$26,804,544.57
3. Egresos del Gobierno de la Entidad Federativa	\$33,973,447.91	\$29,157,845.97	\$26,804,544.57
4. Egresos del Sector Paraestatal	\$0.00	\$0.00	\$0.00
III. Balance Presupuestario (Superávit o Déficit) (III = I - II)	\$0.00	-\$175,874.02	\$2,177,430.38

Concepto	Estimado / Aprobado	Devengado	Recaudado / Pagado
III. Balance Presupuestario (Superávit o Déficit)	\$0.00	-\$175,874.02	\$2,177,430.38
IV. Intereses, Comisiones y Gastos de la Deuda	\$0.00	\$0.00	\$0.00
V. Balance Primario (Superávit o Déficit) (V= III + IV)	\$0.00	-\$175,874.02	\$2,177,430.38

Concepto	Estimado / Aprobado	Devengado	Recaudado / Pagado
A. Financiamiento	\$0.00	\$0.00	\$0.00
B. Amortización de la deuda	\$0.00	\$0.00	\$0.00
C. Financiamiento Neto	\$0.00	\$0.00	\$0.00

ING. YASER HARAFAT HERNANDEZ CORONA
DIRECTOR GENERAL

L.C. JOSE LUIS PALOMARES GALLARDO
ADMINISTRADOR

OOMAPAS
MUNICIPIO DE SANTIAGO IXCUINTLA NAYARIT
ESTADO DE NAYARIT


Aumento ó Creacion de Gasto al Presupuesto de Egresos
Del 01 de enero al 31 de diciembre del 2023

Se informa que al 31 de diciembre del 2023 el Organismo Operador Municipal de Agua Potable
y Alcantarillado Saneamiento de Santaigo Ixcuintla Nayarit, no le aplica



Ing. Yaser Harafat Hernandez Corona

Director General



L.C. Jose Luis Palomares Gallardo

Administrador



SANTIAGO
IXCUINTLA
¡Gobierno Transformador!



3.- INFORMACIÓN PROGRAMÁTICA, CON LA DESEGREGACIÓN SIGUIENTE:



ORGANISMO OPERADOR DEL AGUA POTABLE Y ALCANTARILLADO DEL MUNICIPIO DE SANTIAGO NAYARIT

Gasto por Categoría Programática
Del 01/ene./2023 Al 31/dic./2023

Usr. JORGEV
Rep. rptEstadoPresupuestoEgresos_PC

Fecha y hora de Impresión | 10/abr./2024
10:03 a. m.

Concepto	Egresos					Subejercicio
	Aprobado	Ampliaciones / (Reducciones)	Modificado	Devengado	Pagado	
	1	2	3=(1+2)	4	5	
Programas						6 = (3 - 4)
Subsidios: Sector Social y Privado o Entidades Federativas y Municipios						
Sujetos a Reglas de Operación	\$0.00	\$0.00	\$0.00	\$0.00	\$0.00	\$0.00
Otros Subsidios	\$0.00	\$0.00	\$0.00	\$0.00	\$0.00	\$0.00
Desempeño de las Funciones						
Prestación de Servicios Públicos	\$33,973,447.91	\$0.00	\$33,973,447.91	\$29,157,845.97	\$26,804,541.57	\$4,815,601.9
Provisión de Bienes Públicos	\$0.00	\$0.00	\$0.00	\$0.00	\$0.00	\$0.00
Planeación, seguimiento y evaluación de políticas públicas	\$0.00	\$0.00	\$0.00	\$0.00	\$0.00	\$0.00
Promoción y fomento	\$0.00	\$0.00	\$0.00	\$0.00	\$0.00	\$0.00
Regulación y supervisión	\$0.00	\$0.00	\$0.00	\$0.00	\$0.00	\$0.00
Funciones de las Fuerzas Armadas (Únicamente Gobierno Federal)	\$0.00	\$0.00	\$0.00	\$0.00	\$0.00	\$0.00
Específicos	\$0.00	\$0.00	\$0.00	\$0.00	\$0.00	\$0.00
Proyectos de Inversión	\$0.00	\$0.00	\$0.00	\$0.00	\$0.00	\$0.00
Administrativos y de Apoyo						
Apoyo al proceso presupuestario y para mejorar la eficiencia institucional	\$0.00	\$0.00	\$0.00	\$0.00	\$0.00	\$0.00
Apoyo a la función pública y al mejoramiento de la gestión	\$0.00	\$0.00	\$0.00	\$0.00	\$0.00	\$0.00
Operaciones ajenas	\$0.00	\$0.00	\$0.00	\$0.00	\$0.00	\$0.00
Compromisos						
Obligaciones de cumplimiento de resolución jurisdiccional	\$0.00	\$0.00	\$0.00	\$0.00	\$0.00	\$0.00
Desastres Naturales	\$0.00	\$0.00	\$0.00	\$0.00	\$0.00	\$0.00
Obligaciones						
Pensiones y jubilaciones	\$0.00	\$0.00	\$0.00	\$0.00	\$0.00	\$0.00
Aportaciones a la seguridad social	\$0.00	\$0.00	\$0.00	\$0.00	\$0.00	\$0.00
Aportaciones a fondos de estabilización	\$0.00	\$0.00	\$0.00	\$0.00	\$0.00	\$0.00
Aportaciones a fondos de inversión y reestructura de pensiones	\$0.00	\$0.00	\$0.00	\$0.00	\$0.00	\$0.00
Programas de Gasto Federalizado (Gobierno Federal)						
Gasto Federalizado	\$0.00	\$0.00	\$0.00	\$0.00	\$0.00	\$0.00
Participaciones a entidades federativas y municipios						
Participaciones a entidades federativas y municipios	\$0.00	\$0.00	\$0.00	\$0.00	\$0.00	\$0.00
Costo financiero, deuda o apoyos a deudores y ahorradores de banca						
Costo financiero, deuda o apoyos a deudores y ahorradores de la banca	\$0.00	\$0.00	\$0.00	\$0.00	\$0.00	\$0.00
Deudores de ejercicios fiscales anteriores						
Adeudos de ejercicios fiscales anteriores	\$0.00	\$0.00	\$0.00	\$0.00	\$0.00	\$0.00
Total del Gasto	\$33,973,447.91	\$0.00	\$33,973,447.91	\$29,157,845.97	\$26,804,541.57	\$4,815,601.9



ORGANISMO OPERADOR DEL AGUA POTABLE Y ALCANTARILLADO DEL MUNICIPIO DE SANTIAGO NAYARIT

Gasto por Categoría Programática


Del 01/ene./2023 Al 31/dic./2023

Fecha y hora de Impresión | 10/abr./2024 | 10:03 a. m.

Usr: JORGEV
Rep: rptEstadoPresupuestoEgresos_PC

Concepto	Egresos				Subejercicio
	Aprobado	Ampliaciones / (Reducciones)	Modificado	Devengado	
1		2	3=(1+2)	4	5
6 = (3 - 4)					

Programas


ING. YASER HARAFAT HERNANDEZ CORONA
DIRECTOR GENERAL


L.C. JOSE LUIS PALOMARES GALLARDO
ADMINISTRADOR


OOMAPAS
MUNICIPIO DE SANTIAGO IXCUINTLA NAYARIT
ESTADO DE NAYARIT

Programas y Proyectos de Inversión
Del 01 de enero al 31 de diciembre del 2023

Se informa que al 31 de diciembre del 2023 el Organismo Operador Municipal de Agua potable y Alcantarillado Saneamiento de Santiago Ixcuintla Nayarit, no tiene programas y proyectos de inversión



Ing. Yaser Harafat Hernandez Corona
Director General



L.C. Jose Luis Palomares Gallardo
Administrador



H. XLII AYUNTAMIENTO DE SANTIAGO IXCUINTLA, NAYARIT
CALENDARIZACIÓN DE PROYECTOS (LINEAS DE ACCIÓN) 2023



SANTIAGO
GOBIERNO DEL ESTADO DE NAYARIT
Secretaría de Planeación y Desarrollo Urbano

REF. DEL PROYECTO	DIRECCIÓN				COMAPAS				ESTRUCTURA FUNCIONAL-PROGRAMÁTICA												AVANCE % DE AVANCE FÍSICO / PROGRAMADO
	DEPARTAMENTO				DIRECCIÓN				FINALIDAD			FUNCIÓN			SUBFUNCIÓN			CLASIF. PROGRAMÁTICA			
	PROGRAMA				CONTROL DEL BUEN FUNCIONAMIENTO DE LOS SERVICIOS.				2			1			2			E			
	EJE				0				2			1			E						
SUB-EJE				0				METAS													
ACTIVIDADES A REALIZAR				UNIDAD DE MEDIDA			META ANUAL			LINEA BASE			METAS AJUSTADAS			CALENDARIZACIÓN					
DESCRIPCIÓN				PROGRAMADO			PROGRAMADO			PROGRAMADO			REALIZADO			TOTAL ACUMULADO					
META				1er. TRIM.			2o. TRIM.			3er. TRIM.			4o. TRIM.			100.00%					
FIN	OBTENER UN ORDENAMIENTO CORRECTO EN LOS SERVICIOS INTERNOS			DOCUMENTO	4	4	4	4	1	1	1	1	1	1	1	1	4	100.00%			
PROPOSITO	SEGUIMIENTO DEL CUMPLIMIENTO DE LAS METAS Y OBJETIVOS DEL PROGRAMA INTERNO			DOCUMENTO	4	4	4	4	1	1	1	1	1	1	1	1	4	100.00%			
COMPONENTE 1	SUPERVISAR EL CUMPLIMIENTO DE LOS RECURSOS FINANCIEROS PARA REALIZAR LA ACTIVIDAD DE SERVICIOS INTERNOS Y ALCANTARILLADO			DOCUMENTO	4	4	4	4	1	1	1	1	1	1	1	1	4	100.00%			
COMPONENTE 2	PROGRAMA PARA MEDIR EL CUMPLIMIENTO DE LOS SERVICIOS A LOS INFORMES			DOCUMENTO	4	4	4	4	1	1	1	1	1	1	1	1	4	100.00%			
COMPONENTE 3	JUNTA DE GOBIERNOS CONFORME AL PLAN DE GOBIERNO INTERNO			DOCUMENTO	4	4	4	4	1	1	1	1	1	1	1	1	4	100.00%			
1.1	EFICIENCIA EN LOS SERVICIOS DE RECURSOS FINANCIEROS			DOCUMENTO	4	4	4	4	1	1	1	1	1	1	1	1	4	100.00%			
2.1	ASEGURAR EL CUMPLIMIENTO DE LOS INFORMES DE ACTIVIDADES DE LAS ÁREAS			DOCUMENTO	4	4	4	4	1	1	1	1	1	1	1	1	4	100.00%			
3.1	CELEBRACIÓN DE JUNTAS DE GOBIERNO INTERNO CADA TRES MESES.			DOCUMENTO	4	4	4	4	1	1	1	1	1	1	1	1	4	100.00%			
SEMAFORO DE CUMPLIMIENTO																		100%			

VALIDACIÓN POA	NOMBRE	PUESTO	FIRMA
ELABORÓ:	JORGE ANTONIO VILLEGAS GONZALEZ	COORDINADOR CONTABLE	
REVISÓ:	JOSE LUIS PALOMARES GALLARDO	ADMINISTRADOR	
AUTORIZÓ:	YASER HARAFAT HERNANDEZ CORONA	DIRECTOR GENERAL	



H. XLII AYUNTAMIENTO DE SANTIAGO IXCUINTLA, NAYARIT
CALENDARIZACIÓN DE PROYECTOS (LINEAS DE ACCIÓN) 2023

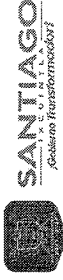


NOMBRE DEL PROYECTO	NIVEL	DESCRIPCIÓN	UNIDAD DE MEDIDA	META ANUAL	LINEA BASE	METAS AJUSTADAS	CALENDARIZACIÓN												TOTAL ACUMULADO	% APLICACIÓN DEL PROYECTO PROGRAMADO
							M E T A S													
							PROGRAMADO						REALIZADO							
							1º TRIM.	2º TRIM.	3º TRIM.	4º TRIM.	1º TRIM.	2º TRIM.	3º TRIM.	4º TRIM.						
	FIN	BRINDAR SERVICIOS PARA QUE DISFRUTEN LAS CALIDADES DEL AGUA POTABLE DE MANERA CORRECTA	%	100	100	25%	25%	25%	25%	25%	25%	25%	25%	25%	25%	25%	100%	100.00%		
	PROPOSITO	FUNCIONAMIENTO EFICIENTE DE LOS RECURSOS HUMANOS, MATERIALES Y BIENES	%	100	100	25%	25%	25%	25%	25%	25%	25%	25%	25%	25%	25%	100%	100.00%		
	COMPONENTE 1	CHEIAS DE LA RED DE SERVICIO DE AGUA POTABLE Y CANTONERAS QUE EL OOMAPAS CUMPLA CON LA LEY DE TRANSPARENCIA Y RESPONSABILIDAD FISCAL	%	100	100	25%	25%	25%	25%	25%	25%	25%	25%	25%	25%	25%	100%	100.00%		
	COMPONENTE 2	COMPARACION DE CUANTEROS ANTE LA LEY DE TRANSPARENCIA Y RESPONSABILIDAD FISCAL	%	100	100	25%	25%	25%	25%	25%	25%	25%	25%	25%	25%	25%	100%	100.00%		
	COMPONENTE 3	ELABORACION DE UN PROGRAMA DE ATENCION INMEDIATA A LA COMUNIDAD QUE SERVA COMO SERVICIOS	%	100	100	25%	25%	25%	25%	25%	25%	25%	25%	25%	25%	25%	100%	100.00%		
	1.1	IMPLEMENTAR UN MODELO DE TRASPASO Y RENOVACION DE CUENTA PARA CUMPLIR LA LEY	%	100	100	25%	25%	25%	25%	25%	25%	25%	25%	25%	25%	25%	100%	100.00%		
	2.1	PRESENTAR LA DECLARACION DE INTENCIONES PARA EL EJERCICIO 2023	%	100	100	25%	25%	25%	25%	25%	25%	25%	25%	25%	25%	25%	100%	100.00%		
	3.1	DECLARACION DE INTENCIONES PARA EL EJERCICIO 2023	%	100	100	25%	25%	25%	25%	25%	25%	25%	25%	25%	25%	25%	100%	100.00%		
SEMAFORO DE CUMPLIMIENTO																100%				

VALIDACIÓN POA	NOMBRE	PUESTO	FIRMA
ELABORÓ :	JORGE ANTONIO VILLEGAS GONZALEZ	COORDINADOR CONTABLE	
REVISÓ :	JOSE LUIS PALOMARES GALLARDO	ADMINISTRADOR	
AUTORIZO :	YASER HARAFAT HERNANDEZ CORONA	DIRECTOR GENERAL	



H. XLII AYUNTAMIENTO DE SANTIAGO IXCUINTLA, NAVARIT
CALENDARIZACIÓN DE PROYECTOS (LINEAS DE ACCIÓN) 2023



RBL DEL PROYECTO	DIRECCIÓN		COMAPAS		ESTRUCTURA FUNCIONAL PROGRAMÁTICA												AVANCE % (MÁS/ MENOS) OPERA PROGRAMA PROYECTO			
	DEPARTAMENTO		RECAUDACION		FINALIDAD		PROGRAMA		SUBPROGRAMA		PROYECTO		PALENDARIZACIÓN		REALIZADO			TOTAL ACUMULADO		
	PROGRAMA		RECAUDACION DE INGRESOS PROPIOS		META ANUAL		LÍNEA BASE		METAS AJUSTADAS		1º TRIM		2º TRIM		3º TRIM				4º TRIM	
	EJE		0		%						%		%		%				%	
SUB-EJE		0																		
FIN	SUSTENTABILIDAD ECONOMICA DEL MUNICIPIO QUE PERMITA INCREMENTAR INGRESOS PROPIOS PARA LA SOLICITUD DE SUBSIDIOS AL AYUNTAMIENTO	%	100%			25%	25%	25%	25%	25%	25%	25%	25%	25%	25%	25%	100%	100.00%		
PROPOSITO	IMPLEMENTAR UN SISTEMA QUE PERMITA LA RECAUDACION DE INGRESOS PROPIOS DEL MUNICIPIO DE SANTIAGO DE IXCUIINTLA, PARA EL PRONTO DE PAGO	%	100%			25%	25%	25%	25%	25%	25%	25%	25%	25%	25%	25%	100%	100.00%		
COMPONENTE 1	INCREMENTAR LA RECAUDACION DE INGRESOS PROPIOS DE LOS USUARIOS POR CONCEPTO DE SERVICIO DE AGUA, DRENAJE Y DRENAME	%	100%			25%	25%	25%	25%	25%	25%	25%	25%	25%	25%	25%	100%	100.00%		
COMPONENTE 2	INCENTIVAR A LA CIUDADANÍA A CUMPLIR CON SUS OBLIGACIONES DE PAGO DEL SERVICIO DE AGUA Y DRENAME	%	100%			25%	25%	25%	25%	25%	25%	25%	25%	25%	25%	25%	100%	100.00%		
COMPONENTE 3	DEFINIR EL BENEFICIO DE LA CIUDADANÍA DE LA CIUDADANA	%	1200%			3	3	3	3	3	3	3	3	3	3	3	12	100.00%		
1.1	IMPLEMENTAR PLAN DE MANEJO DE RECAUDACION	%	100%			25%	25%	25%	25%	25%	25%	25%	25%	25%	25%	25%	100%	100.00%		
2.1	PROGRAMA DE INCENTIVACION PARA LA RECUPERACION DE INGRESOS POR MEDIO DE SUBSIDIO	%	100%			25%	25%	25%	25%	25%	25%	25%	25%	25%	25%	25%	100%	100.00%		
3.1	PROMOVER LA CULTURA DEL PAGO DE LA CIUDADANÍA EN EL MUNICIPIO	12	12			3	3	3	3	3	3	3	3	3	3	3	12	100.00%		
SEMÁFORO DE CUMPLIMIENTO																	100%			

VALIDACIÓN POA	NOMBRE	PUESTO	FIRMA
ELABORÓ:	BERENICE ALTAMIRANO ORTEGA	ENCARGADA DE INGRESOS	
REVISÓ:	LC. JOSE LUIS PALOMARES GALLARDO	ADMINISTRADOR	
AUTORIZÓ:	ING. YASER HARAFAT HERNANDEZ CORONA	DIRECTOR GENERAL	



H. XLI AYUNTAMIENTO DE SANTIAGO IXCUINTLA, NAYARIT
CALENDARIZACIÓN DE PROYECTOS (LINEAS DE ACCIÓN) 2023



DIRECCIÓN DEPARTAMENTO PROGRAMA SUB-EJE		COMPAÑAS ADMINISTRACIÓN Y FINANZA		AGUA POTABLE SUFICIENTE PARA TODOS		4 Desarrollo urbano e Infraestructura		4.1 agua potable							
DIRECCIÓN DEPARTAMENTO PROGRAMA SUB-EJE		ACTIVIDADES A REALIZAR		METAS AJUSTADAS		PROGRAMADO		CALENDARIZACIÓN		REALIZADO		TOTAL CUMPLIDO		AVANCE	
REF. DEL PROYECTO	NIVEL	DESCRIPCIÓN	UNIDAD DE MEDIDA	META ANUAL	LÍNEA BASE	14º. TRIM.	2º. TRIM.	3º. TRIM.	4º. TRIM.	1º. TRIM.	2º. TRIM.	3º. TRIM.	4º. TRIM.	% DE AVANCE FÍSICO ORIGINAL PROGRAMADO	
M.A.R.F.	FIN	INCREMENTAR LA COBERTURA Y CALIDAD EN EL SERVICIO DE AGUA POTABLE	%	100%		25%	25%	25%	25%	25%	25%	25%	25%	100.00%	
G.M.R.F.	PROPOSITO	LOGRAR UN MANEJO SOSTENIBLE Y REPARACIÓN EN LA RED DE DISTRIBUCIÓN PARA EFICIENTAR LA CALIDAD DEL SERVICIO Y ALIMENTAR LA ALIMENTACIÓN DEL SERVICIO	%	100%		25%	25%	25%	25%	25%	25%	25%	25%	100.00%	
F.U.A.C.R.C.	COMPONENTE 1	ATENCIÓN A LAS NECESIDADES DE LA CIUDADANÍA	%	100%		25%	25%	25%	25%	25%	25%	25%	25%	100.00%	
G.O.L.T.	COMPONENTE 2	IMPLEMENTACIÓN DE PROGRAMAS DE CATEGORÍAS	%	100%		25%	25%	25%	25%	25%	25%	25%	25%	100.00%	
A.E.A.	COMPONENTE 3	MANTENIMIENTO Y SUPERVISIÓN TÉCNICA CONSTANTE PARA EL SERVICIO DE AGUA	%	100%		25%	25%	25%	25%	25%	25%	25%	25%	100.00%	
R.C.	1.1	IMPLEMENTACIÓN DE PROGRAMA DE ATENCIÓN A LAS NECESIDADES DE SERVIDORES	%	100%		25%	25%	25%	25%	25%	25%	25%	25%	100.00%	
E.A.	2.1	PROGRAMA DE CLONADO DEL MUNICIPIO MAYOR	%	100%	576	25%	25%	25%	25%	25%	25%	25%	25%	100.00%	
T.C.L.	3.1	ABASTECIMIENTO EN LA CIUDAD DEL SERVICIO DE AGUA	%	100%		25%	25%	25%	25%	25%	25%	25%	25%	100.00%	
SEMAFORO DE CUMPLIMIENTO															

VALIDACIÓN POA	NOMBRE	PUESTO	FIRMA
ELABORÓ :	JULIO CESAR LORA GOMEZ	ENC. GRAL. OPERATIVO	
REVISÓ :	JOSE LUIS PALOMARES GALLARDO	ADMINISTRADOR	
AUTORIZO :	YASER HARAFAT HERNANDEZ CORONA	DIRECTOR GENERAL	



**H. XLIII AYUNTAMIENTO DE SANTIAGO IXCUINTLA, NAYARIT
CALENDARIZACIÓN DE PROYECTOS (LINEAS DE ACCIÓN) 2023**



SANTIAGO
GOBIERNO DEL ESTADO DE NAYARIT

DIRECCIÓN		COMAPAPAS		ESTRUCTURA FUNCIONAL-PROGRAMÁTICA							
DEPARTAMENTO		RED COLECTORA		FINALIDAD							
PROGRAMA		SERVICIOS DE CALIDAD DE ALCANTARILLADO Y SANIAMIENTO		FUNCIÓN							
EJE		0		1							
SUB-EJE		0		3							
				E							
				PRESTACION DE SERVICIOS PUBLICOS							
				ALCANTARILLADO							
				ORDENAMIENTO DE AGUAS RESIDUALES, DRENAJE, ALCANTARILLADO							
				DESARROLLO SOCIAL							
				PROTECCION AMBIENTAL							
				100.00%							
REF. DEL PROYECTO	NIVEL	DESCRIPCIÓN	UNIDAD DE MEDIDA	META ANUAL	CALENDARIZACIÓN				NOTA ACUMULADO	AVANCE	
					PROGRAMADO		REALIZADO				% DE AVANCE POR PROGRAMA
					1er. TRIM.	2o. TRIM.	3o. TRIM.	4o. TRIM.			
	FIN	INCREMENTAR EN UN 25% LAS AGUAS RESIDUALES EN EL MUNICIPIO	%	100%	25%	25%	25%	25%	25%	1	100.00%
	PROPOSITO	LOGRAR UN MANTENIMIENTO Y REPARACIÓN DE LA RED DE COLECTORA DE AGUAS RESIDUALES LA ATENCIÓN DE LA SOLICITUD DE SERVICIO DE ALCANTARILLADO CALIDAD DEL SERVICIO	%	100%	25%	25%	25%	25%	25%	1	100.00%
	COMPONENTE 1	ATENDER A LAS QUEJAS DE LA CIUDADANA DE FUGAS DE AGUA	%	100%	25%	25%	25%	25%	25%	1	100.00%
	COMPONENTE 2	IMPLEMENTACIÓN DE PROGRAMA DE TRATAMIENTO DE AGUAS RESIDUALES	%	100%	25%	25%	25%	25%	25%	1	100.00%
	COMPONENTE 3	LLEVAR A CABO MANTENIMIENTO PREVENTIVO DEL EL VADOR	%	100%	25%	25%	25%	25%	25%	1	100.00%
	1.1	IMPLEMENTACIÓN DE PROGRAMA DE MANTENIMIENTO PREVENTIVO DE LAS FUGAS DE AGUA RESIDUALES	%	100%	25%	25%	25%	25%	25%	1	100.00%
	2.1	PROGRAMA DE TRATAMIENTO DE AGUAS RESIDUALES EN EL MUNICIPIO	%	100%	25%	25%	25%	25%	25%	1	100.00%
	3.1	PROGRAMA DE MANTENIMIENTO PREVENTIVO Y LIMPIEZA DE LOS CARGAMOS Y RED COLECTOR	%	100%	25%	25%	25%	25%	25%	1	100.00%
SEMAFORO DE CUMPLIMIENTO											
100%											

VALIDACIÓN POA	NOMBRE	PUESTO	FIRMA
ELABORÓ:	JULIO CESAR LOBA GOMEZ	ENC. GENERAL OPERATIVO	
REVISÓ:	JOSE LUIS PALOMARES GALLARDO	ADMINISTRADOR	
AUTORIZÓ:	YASER HARA-FAT HERNANDEZ CORONA	DIRECTOR DEL COMAPAPAS	



H. XLII AYUNTAMIENTO DE SANTIAGO IXCUINTLA, NAYARIT
CALENDARIZACIÓN DE PROYECTOS (LINEAS DE ACCIÓN) 2023



SANTIAGO
IXCUINTLA
Gobierno Transformador

REF. DEL PROYECTO	DIRECCIÓN DEPARTAMENTO PROGRAMA E/E SUB-E/E		ACTIVIDADES A REALIZAR		M.E.T.A.S												AVANCE			
	OOMAPAS		RED DE DISTRIBUCION		PROGRAMADO				REALIZADO				TOTAL ACUMULADO				% DE AVANCE FISICO ORIGINAL PROGRAMADO			
	AGUA POTABLE SUFICIENTE PARA TODOS		4 Desamollo urbano e Infraestructura		META ANUAL		METAS AJUSTADAS		1er. TRIM		2o. TRIM		3o. TRIM		4o. TRIM		TOTAL ACUMULADO		% DE AVANCE FISICO ORIGINAL PROGRAMADO	
	NIVEL	DESCRIPCIÓN	UNIDAD DE MEDIDA	META ANUAL	LINEA BASE	METAS AJUSTADAS	1er. TRIM	2o. TRIM	3o. TRIM	4o. TRIM	1er. TRIM	2o. TRIM	3o. TRIM	4o. TRIM	1er. TRIM	2o. TRIM	3o. TRIM	4o. TRIM	TOTAL ACUMULADO	% DE AVANCE FISICO ORIGINAL PROGRAMADO
FIN	INCREMENTAR LA CALIDAD EN EL SUMINISTRO DE AGUA POTABLE	%	%	100%	0	25%	25%	25%	25%	25%	25%	25%	25%	25%	25%	25%	25%	25%	1	100.00%
PROPOSITO	LOGRAR UN MANTENIMIENTO Y REHABILITACION EN LA RED DE DISTRIBUCION PARA EFICIENTAR LA ATENCION DE SERVICIO DE AGUA POTABLE Y AUMENTAR LA CALIDAD DE LA MISMA	%	%	100%	0	25%	25%	25%	25%	25%	25%	25%	25%	25%	25%	25%	25%	25%	1	100.00%
COMPONENTE 1	ATENCION A LAS QUEJAS DE LA CIUDADANIA	%	%	100%	0	25%	25%	25%	25%	25%	25%	25%	25%	25%	25%	25%	25%	25%	1	100.00%
COMPONENTE 2	REHABILITACION Y MANTENIMIENTO DE TUBERIAS	%	%	100%	0	25%	25%	25%	25%	25%	25%	25%	25%	25%	25%	25%	25%	25%	1	100.00%
1.1	IMPLEMENTACION DE FIFACION INKEDATA A LAS SOLICITUDES DE SERVICIOS	600	%	100%	0	25%	25%	25%	25%	25%	25%	25%	25%	25%	25%	25%	25%	25%	1	100.00%
2.1	CAMPANA DE LIMPIEZA DE RED DE DISTRIBUCION	60	%	100%	0	25%	25%	25%	25%	25%	25%	25%	25%	25%	25%	25%	25%	25%	1	100.00%
SEMAFORO DE CUMPLIMIENTO																			100.00%	

VALIDACION POA	NOMBRE	PUESTO	FIRMA
ELABORÓ :	JULIO CESAR LORA GOMEZ	ENC.GRAL. OPERATIVO	
REVISÓ :	JOSE LUIS PALOMARES GALLARDO	ADMINISTRADOR	
AUTORIZO :	YASER HARAFAT HERNANDEZ CORONA	DIRECTOR DEL OOMAPAS	



SANTIAGO
IXCUINTLA
¡Gobierno Transformador!

4.- ANÁLISIS CUALITATIVO DE LOS INDICADORES DE LA POSTURA FISCAL, ESTABLECIENDO SU VÍNCULO CON LOS OBJETIVOS Y PRIORIDADES DEFINIDAS EN LA MATERIA, EN EL PROGRAMA ECONÓMICO ANUAL.



SANTIAGO
IXCUINTLA
¡Gobierno Transformador!

5.- INFORMACIÓN RELATIVA AL COMPLIMIENTO DE LOS CONVENIOS EN MATERIA DE DEUDA ESTATAL GARANTIZADA.


OOMAPAS
MUNICIPIO DE SANTIAGO IXCUINTLA NAYARIT
ESTADO DE NAYARIT

Covenio de Deuda Estatal Garantizada
Del 01 de enero al 31 de diciembre del 2023

Se informa que al 31 de diciembre del 2023 el Organismo Operador Municipal de Agua Potable y Alcantarillado Saneamiento de Santiago Ixcuintla Nayarit, no le aplica



Ing. Yaser Harafat Hernandez Corona
Director General



L.C. Jose Luis Palomares Gallardo
Administrador



SANTIAGO
IXCUINTLA
¡Gobierno Transformador!

**6.- ACCIONES TENDIENTES A MEJORAR EL
PRESUPUESTO SOSTENIBLE DE RECURSOS
DISPONIBLES A QUE SE REFIERE LA LEY DE DISCIPLINA
FINANCIERA DE LAS ENTIDADES FEDERATIVA Y LOS
MUNICIPIOS.**

OOMAPAS

MUNICIPIO DE SANTIAGO IXCUINTLA NAYARIT

**Balance Presupuestal de Recursos Disponibles Negativos Del 01 de enero al
31 de diciembre del 2023**


Concepto	Estimado / Aprobado	Devengado	Recaudado / Pagado
I. Ingresos Presupuestarios (I=1+2)	\$33,973,447.91	\$28,969,159.45	\$28,969,159.45
1. Ingresos del Gobierno de la Entidad Federativa	\$33,973,447.91	\$28,969,159.45	\$28,969,159.45
2. Ingresos del Sector Paraestatal	\$0.00	\$0.00	\$0.00
II. Egresos Presupuestarios (II=3+4)	\$33,973,447.91	\$29,157,845.97	\$26,804,541.57
3. Egresos del Gobierno de la Entidad Federativa	\$33,973,447.91	\$29,157,845.97	\$26,804,541.57
4. Egresos del Sector Paraestatal	\$0.00	\$0.00	\$0.00
III. Balance Presupuestario (Superávit o Déficit) (III = I - II)	\$0.00	-\$188,686.52	\$2,164,617.88

Concepto	Estimado / Aprobado	Devengado	Recaudado / Pagado
III. Balance Presupuestario (Superávit o Déficit)	\$0.00	-\$188,686.52	\$2,164,617.88
IV. Intereses, Comisiones y Gastos de la Deuda	\$0.00	\$0.00	\$0.00
V. Balance Primario (Superávit o Déficit) (V= III + IV)	\$0.00	-\$188,686.52	\$2,164,617.88


Concepto	Estimado / Aprobado	Devengado	Recaudado / Pagado
A. Financiamiento	\$0.00	\$0.00	\$0.00
B. Amortización de la deuda	\$0.00	\$0.00	\$0.00
C. Financiamiento Neto	\$0.00	\$0.00	\$0.00

Para recuperar el presupuesto sostenible de recursos disponible se realizarán las siguientes acciones:

- Impulsar la cobranza a domicilio para apoyar a los usuarios con el pronto pago por servicio de agua y drenaje.
- Informar en los medios locales los beneficios que se obtienen con el pago por servicios de agua y drenaje.
- Reducción al gasto corriente mientras esté el presupuesto de recursos disponibles negativo.
- Revisar que el recurso asignado se aplique eficazmente en el área correspondiente.
- Realizar auditorías internas con el apoyo de la contraloría del ayuntamiento en las diferentes áreas de recaudación.



 Ing. Yaser Harafat Hernández Corona
 DIRECTORA GENERAL



 L.C. José Luis Palomares Gallardo
 ADMINISTRADOR



SANTIAGO
IXCUINTLA
¡Gobierno Transformador!

7.- OTROS INFORMES





ORGANISMO OPERADOR DEL AGUA POTABLE Y NAYARIT


Estados de Resultados

Del 01/ene./2023 al 31/dic./2023

Utr: JORGEV
Rep: rptEstadoResultado

Fecha y hora de Impresión | 10/abr./2024
10:20 a. m.

	PERIODO	%	ACUMULADO	%
	1/ene. al 31/dic./2023		01/ene al 31/dic./2023	
INGRESOS Y OTROS BENEFICIOS				
INGRESOS DE GESTIÓN	\$18,941,748.50	65.35 %	\$18,941,748.50	65.35 %
DERECHOS	\$18,941,748.50	65.35 %	\$18,941,748.50	65.35 %
PARTICIPACIONES, APORTACIONES, CONVENIOS, INCENTIVOS DERIV.	\$10,040,223.45	34.64 %	\$10,040,223.45	34.64 %
TRANSFERENCIAS, ASIGNACIONES, SUBSIDIOS Y SUBVENCIONES, Y PENSIONES	\$10,040,223.45	34.64 %	\$10,040,223.45	34.64 %
SUBSIDIOS Y SUBVENCIONES	\$10,040,223.45	34.64 %	\$10,040,223.45	34.64 %
OTROS INGRESOS Y BENEFICIOS	\$0.00	0.00 %	\$0.00	0.00 %
Total de Ingresos	\$28,981,971.95	100.00 %	\$28,981,971.95	100.00 %
GASTOS Y OTRAS PÉRDIDAS				
GASTOS DE FUNCIONAMIENTO	\$25,671,115.55	88.57 %	\$25,671,115.55	88.57 %
SERVICIOS PERSONALES	\$19,363,717.64	66.81 %	\$19,363,717.64	66.81 %
MATERIALES Y SUMINISTROS	\$2,007,905.58	6.92 %	\$2,007,905.58	6.92 %
SERVICIOS GENERALES	\$4,299,492.33	14.83 %	\$4,299,492.33	14.83 %
TRANSFERENCIAS, ASIGNACIONES, SUBSIDIOS Y OTRAS AYUDAS	\$3,125,401.49	10.78 %	\$3,125,401.49	10.78 %
AYUDAS SOCIALES	\$3,125,401.49	10.78 %	\$3,125,401.49	10.78 %
PARTICIPACIONES Y APORTACIONES	\$0.00	0.00 %	\$0.00	0.00 %
INTERESES, COMISIONES Y OTROS GASTOS DE LA DEUDA PÚBLICA	\$0.00	0.00 %	\$0.00	0.00 %
OTROS GASTOS Y PÉRDIDAS EXTRAORDINARIAS	\$0.00	0.00 %	\$0.00	0.00 %
INVERSIÓN PÚBLICA	\$0.00	0.00 %	\$0.00	0.00 %
Total de Gastos y otras Perdidas	\$28,796,517.04	99.36 %	\$28,796,517.04	99.36 %
Ahorro / Desahorro Neto del Ejercicio	\$185,454.91	0.63 %	\$185,454.91	0.63 %


ING. YASER HARAFAT HERNANDEZ CORONA
DIRECTOR GENERAL


L.C. JOSE LUIS PALOMARES GALLARDO
ADMINISTRADOR



ORGANISMO OPERADOR DEL AGUA POTABLE Y NAYARIT

Estado de Origen y Aplicacion de Recursos
Del 01/ene./2023 al 31/dic./2023

Usu: JORGEV
Rep: rptEstadoOrigenAplicacion

Fecha y hora de Impresión 16/abr./2024
09:50 a. m.

ORIGEN DE LOS RECURSOS

DERECHOS	\$18,941,748.50
TRANSFERENCIAS, ASIGNACIONES, SUBSIDIOS Y SUBVEN	\$10,040,223.45
Disminuciones del Activo	\$31,652,533.74
Incrementos del Pasivo	\$68,331,983.95
Incrementos del Patrimonio	-\$16,540,658.72
TOTAL ORIGEN	\$112,425,830.92

APLICACIÓN DE LOS RECURSOS

SERVICIOS PERSONALES	\$19,363,717.64
MATERIALES Y SUMINISTROS	\$2,007,905.58
SERVICIOS GENERALES	\$4,299,492.33
AYUDAS SOCIALES	\$3,125,401.49
Incrementos del Activo	\$47,263,133.01
Disminuciones del Pasivo	\$36,971,606.57
Disminuciones del Patrimonio	-\$2,054,548.25
EXISTENCIA EN EFECTIVO Y EQUIVALENTES AL	\$1,449,122.55
TOTAL APLICACION	\$112,425,830.92



ORGANISMO OPERADOR DEL AGUA POTABLE Y ALCANTARILLADO DEL MUNICIPIO DE SANTIAGO NAYARIT


**Reporte Analítico del Pasivo
Del 01/ene./2023 al 31/dic./2023**

Usu. JORGEV
Rep: rptEstadoAnalíticoDeActivosYPasivos

Fecha y hora de Impresión: 10/abr./2024 10:21 a. m.

Cuenta Contable	Saldo Inicial	Cargos del periodo	Abonos del periodo	Saldo Final	Flujo del Periodo
2000 PASIVO	\$30,394,169.02	\$36,971,606.57	\$37,937,814.93	\$31,360,377.38	\$966,208.36
2100 PASIVO CIRCULANTE	\$30,394,169.02	\$36,971,606.57	\$37,937,814.93	\$31,360,377.38	\$966,208.36
2110 CUENTAS POR PAGAR A CORTO PLAZO	\$29,608,069.12	\$36,971,606.57	\$37,937,814.93	\$30,574,277.48	\$966,208.36
2111 SERVICIOS PERSONALES POR PAGAR A CORTO PLAZO	\$12,919,375.19	\$17,854,753.46	\$19,363,717.64	\$14,428,339.37	\$1,508,964.18
2112 PROVEEDORES POR PAGAR A CORTO PLAZO	\$2,224,819.90	\$7,594,117.89	\$7,594,871.89	\$2,225,573.90	\$754.00
2115 TRANSFERENCIAS OTORGADAS POR PAGAR A CORTO PLAZO	\$0.00	\$3,125,401.49	\$3,125,401.49	\$0.00	\$0.00
2117 RETENCIONES Y CONTRIBUCIONES POR PAGAR A CORTO PLAZO	\$13,329,230.82	\$5,573,932.31	\$4,888,040.87	\$12,643,339.38	-\$685,891.44
2119 OTRAS CUENTAS POR PAGAR A CORTO PLAZO	\$1,134,643.21	\$2,823,401.42	\$2,965,783.04	\$1,277,024.83	\$142,381.62
2120 DOCUMENTOS POR PAGAR A CORTO PLAZO	\$786,099.90	\$0.00	\$0.00	\$786,099.90	\$0.00
2129 OTROS DOCUMENTOS POR PAGAR A CORTO PLAZO	\$786,099.90	\$0.00	\$0.00	\$786,099.90	\$0.00

"Bajo protesta de decir verdad declaramos que los Estados Financieros y sus notas, son razonablemente correctos y son responsabilidad del emisor".


ING. YASER HARAFAT HERNANDEZ CORONA
DIRECTOR GENERAL


L.C. JOSE LUIS PALOMARES GALLARDO
ADMINISTRADOR



ORGANISMO OPERADOR DEL AGUA POTABLE Y ALCANTARILLADO DEL MUNICIPIO DE SANTIAGO NAYARIT

Balanza de Comprobación del 01/ene./2023 al 31/dic./2023

Cuentas con saldos y movimientos acumulados. (De la cuenta: 1000 a la 9999)

Fecha y hora de Impresión: 10/abril/2024 10:21 a. m.

Usu: JORGEV
Rep: rptBalanzaComprobacion

Nat.	Cuenta	Nombre de la cuenta	SALDO ANTERIOR		MOVIMIENTOS		SALDO ACTUAL	
			DEUDOR	ACREEDOR	DEUDOR	ACREEDOR	DEUDOR	ACREEDOR
D	1111	EFFECTIVO	\$797,302.25	\$0.00	\$28,551,185.95	\$28,092,942.72	\$1,255,545.48	\$0.00
D	1112	BANCOS/TESORERÍA	\$250,023.41	\$0.00	\$23,152,827.49	\$23,213,649.83	\$189,201.07	\$0.00
D	1116	DEPOSITOS DE FONDOS DE TERCEROS EN GARANTÍA Y/O ADMINISTRACIÓN	\$4,376.00	\$0.00	\$0.00	\$0.00	\$4,376.00	\$0.00
D	1122	CUENTAS POR COBRAR A CORTO PLAZO	\$0.00	\$0.00	\$10,040,223.45	\$10,040,223.45	\$0.00	\$0.00
D	1123	DEUDORES DIVERSOS POR COBRAR A CORTO PLAZO	\$559,900.48	\$0.00	\$273,651.37	\$293,079.58	\$540,472.27	\$0.00
D	1124	INGRESOS POR RECUPERAR A CORTO PLAZO	\$331,403.15	\$0.00	\$20,116,777.46	\$20,123,923.46	\$324,257.15	\$0.00
D	1126	PRÉSTAMOS OTORGADOS A CORTO PLAZO	\$239,983.47	\$0.00	\$57,400.00	\$69,900.00	\$227,483.47	\$0.00
D	1129	OTROS DERECHOS A RECIBIR EFECTIVO O EQUIVALENTES A CORTO PLAZO	\$11,191,479.44	\$0.00	\$1,467,171.06	\$10,042,574.40	\$11,616,076.10	\$0.00
D	1131	PRESTACIONES A PROVEEDORES POR ADQUISICIÓN DE BIENES Y PRESTACIÓN DE SERVICIOS A CORTO PLAZO	\$155,598.30	\$0.00	\$90,223.85	\$82,832.85	\$162,989.30	\$0.00
D	1241	MOBILIARIO Y EQUIPO DE ADMINISTRACIÓN	\$291,758.90	\$0.00	\$29,318.14	\$0.00	\$321,077.04	\$0.00
D	1242	MOBILIARIO Y EQUIPO EDUCACIONAL Y RECREATIVO	\$732.76	\$0.00	\$0.00	\$0.00	\$732.76	\$0.00
D	1244	VEHÍCULOS Y EQUIPO DE TRANSPORTE	\$341,937.04	\$0.00	\$0.00	\$0.00	\$341,937.04	\$0.00
D	1246	MAQUINARIA, OTROS EQUIPOS Y HERRAMIENTAS	\$1,743,563.35	\$0.00	\$332,010.79	\$0.00	\$2,075,574.14	\$0.00
A	2111	SERVICIOS PERSONALES POR PAGAR A CORTO PLAZO	\$0.00	\$12,919,375.19	\$17,854,753.46	\$19,363,717.64	\$0.00	\$14,428,339.37
A	2112	PROVEEDORES POR PAGAR A CORTO PLAZO	\$0.00	\$2,224,819.90	\$7,594,117.89	\$7,594,871.89	\$0.00	\$2,225,573.90
A	2115	TRANSFERENCIAS OTORGADAS POR PAGAR A CORTO PLAZO	\$0.00	\$0.00	\$3,125,401.49	\$3,125,401.49	\$0.00	\$0.00
A	2117	RETENCIONES Y CONTRIBUCIONES POR PAGAR A CORTO PLAZO	\$0.00	\$13,329,230.82	\$5,573,932.31	\$4,888,040.87	\$0.00	\$12,643,339.38
A	2119	OTRAS CUENTAS POR PAGAR A CORTO PLAZO	\$0.00	\$1,134,643.21	\$2,823,401.42	\$2,965,783.04	\$0.00	\$1,277,024.83
A	2129	OTROS DOCUMENTOS POR PAGAR A CORTO PLAZO	\$0.00	\$786,099.90	\$0.00	\$0.00	\$0.00	\$786,099.90
A	3210	RESULTADOS DEL EJERCICIO (AHORRO/DESAHORRO)	\$0.00	-\$2,054,548.25	-\$2,054,548.25	\$0.00	\$0.00	\$0.00
A	3220	RESULTADOS DE EJERCICIOS ANTERIORES	\$0.00	-\$12,431,562.22	\$0.00	-\$2,054,548.25	\$0.00	-\$14,486,110.47
A	4143	DERECHOS POR PRESTACIÓN DE SERVICIOS	\$0.00	\$0.00	\$0.00	\$18,941,748.50	\$0.00	\$18,941,748.50
A	4223	SUBSIDIOS Y SUBVENCIÓNES	\$0.00	\$0.00	\$0.00	\$10,040,223.45	\$0.00	\$10,040,223.45
D	5111	REMUNERACIONES AL PERSONAL DE CARÁCTER PERMANENTE	\$0.00	\$0.00	\$10,156,365.44	\$0.00	\$10,156,365.44	\$0.00
D	5112	REMUNERACIONES AL PERSONAL DE CARÁCTER TRANSITORIO	\$0.00	\$0.00	\$809,742.05	\$0.00	\$809,742.05	\$0.00
D	5113	REMUNERACIONES ADICIONALES Y ESPECIALES	\$0.00	\$0.00	\$4,357,361.89	\$0.00	\$4,357,361.89	\$0.00
D	5114	SEGURIDAD SOCIAL	\$0.00	\$0.00	\$824,754.54	\$0.00	\$824,754.54	\$0.00
D	5115	OTRAS PRESTACIONES SOCIALES Y ECONÓMICAS	\$0.00	\$0.00	\$3,215,493.72	\$0.00	\$3,215,493.72	\$0.00
D	5121	MATERIALES DE ADMINISTRACIÓN, EMISIÓN DE DOCUMENTOS Y ARTÍCULOS OFICIALES	\$0.00	\$0.00	\$157,113.81	\$0.00	\$157,113.81	\$0.00
D	5122	ALIMENTOS Y UTENSILIOS	\$0.00	\$0.00	\$4,667.38	\$0.00	\$4,667.38	\$0.00
D	5124	MATERIALES Y ARTÍCULOS DE CONSTRUCCIÓN Y DE REPARACIÓN	\$0.00	\$0.00	\$340,564.90	\$0.00	\$340,564.90	\$0.00
D	5125	PRODUCTOS QUÍMICOS, FARMACÉUTICOS Y DE LABORATORIO	\$0.00	\$0.00	\$802,200.00	\$0.00	\$802,200.00	\$0.00



ORGANISMO OPERADOR DEL AGUA POTABLE Y ALCANTARILLADO DEL MUNICIPIO DE SANTIAGO NAYARIT

Balanza de Comprobación del 01/ene./2023 al 31/dic./2023

Cuentas con saldos y movimientos acumulados. (De la cuenta: 1000 a la 9999)

Usu: JORGEV
Rep: rptBalanzaComprobacion

Fecha y hora de Impresión: 10/abr./2024 10:21 a. m.

Nat.	Cuenta	Nombre de la cuenta	SALDO ANTERIOR		MOVIMIENTOS		SALDO ACTUAL	
			DEUDOR	ACREEDOR	DEUDOR	ACREEDOR	DEUDOR	ACREEDOR
D	5126	COMBUSTIBLES, LUBRICANTES Y ADITIVOS	\$0.00	\$0.00	\$604,138.20	\$0.00	\$604,138.20	\$0.00
D	5127	VESTUARIO, BLANCOS, PRENDAS DE PROTECCIÓN Y ARTÍCULOS DEPORTIVOS	\$0.00	\$0.00	\$8,549.12	\$0.00	\$8,549.12	\$0.00
D	5129	HERRAMIENTAS, REFACCIONES Y ACCESORIOS MENORES	\$0.00	\$0.00	\$90,672.17	\$0.00	\$90,672.17	\$0.00
D	5131	SERVICIOS BÁSICOS	\$0.00	\$0.00	\$1,897,215.57	\$0.00	\$1,897,215.57	\$0.00
D	5132	SERVICIOS DE ARRENDAMIENTO	\$0.00	\$0.00	\$41,384.99	\$0.00	\$41,384.99	\$0.00
D	5133	SERVICIOS PROFESIONALES, CIENTÍFICOS Y TÉCNICOS Y OTROS SERVICIOS	\$0.00	\$0.00	\$179,240.00	\$0.00	\$179,240.00	\$0.00
D	5134	SERVICIOS FINANCIEROS, BANCARIOS Y COMERCIALES	\$0.00	\$0.00	\$9,645.24	\$0.00	\$9,645.24	\$0.00
D	5135	SERVICIOS DE INSTALACIÓN, REPARACIÓN, MANTENIMIENTO Y CONSERVACIÓN	\$0.00	\$0.00	\$938,380.68	\$0.00	\$938,380.68	\$0.00
D	5137	SERVICIOS DE TRASLADO Y VIÁTICOS	\$0.00	\$0.00	\$13,952.16	\$0.00	\$13,952.16	\$0.00
D	5139	OTROS SERVICIOS GENERALES	\$0.00	\$0.00	\$1,219,673.69	\$0.00	\$1,219,673.69	\$0.00
D	5241	AYUDAS SOCIALES A PERSONAS	\$0.00	\$0.00	\$3,125,401.49	\$0.00	\$3,125,401.49	\$0.00
D	8110	LEY DE INGRESOS ESTIMADA	\$0.00	\$0.00	\$33,973,447.91	\$0.00	\$33,973,447.91	\$0.00
A	8120	LEY DE INGRESOS POR EJECUTAR	\$0.00	\$0.00	\$32,711,973.03	\$37,703,448.99	\$0.00	\$4,991,475.96
D	8130	MODIFICACIONES A LA LEY DE INGRESOS ESTIMADA	\$0.00	\$0.00	\$3,730,001.08	\$3,730,001.08	\$0.00	\$0.00
A	8140	LEY DE INGRESOS DEVENGADA	\$0.00	\$0.00	\$28,981,971.95	\$28,981,971.95	\$0.00	\$0.00
A	8150	LEY DE INGRESOS RECAUDADA	\$0.00	\$0.00	\$0.00	\$28,981,971.95	\$0.00	\$28,981,971.95
A	8210	PRESUPUESTO DE EGRESOS APROBADO	\$0.00	\$0.00	\$0.00	\$33,973,447.91	\$0.00	\$33,973,447.91
D	8220	PRESUPUESTO DE EGRESOS POR EJERCER	\$0.00	\$0.00	\$38,285,515.33	\$33,469,913.39	\$4,815,601.94	\$0.00
A	8230	MODIFICACIONES AL PRESUPUESTO DE EGRESOS APROBADO	\$0.00	\$0.00	\$4,312,067.42	\$4,312,067.42	\$0.00	\$0.00
D	8240	PRESUPUESTO DE EGRESOS COMPROMETIDO	\$0.00	\$0.00	\$29,157,845.97	\$29,157,845.97	\$0.00	\$0.00
D	8250	PRESUPUESTO DE EGRESOS DEVENGADO	\$0.00	\$0.00	\$29,157,845.97	\$26,804,541.57	\$2,353,304.40	\$0.00
D	8260	PRESUPUESTO DE EGRESOS EJERCIDO	\$0.00	\$0.00	\$26,804,541.57	\$26,804,541.57	\$0.00	\$0.00
D	8270	PRESUPUESTO DE EGRESOS PAGADO	\$0.00	\$0.00	\$26,804,541.57	\$0.00	\$26,804,541.57	\$0.00
Sumas =>			\$15,908,058.55	\$15,908,058.55	\$401,744,116.72	\$401,744,116.72	\$113,803,134.68	\$113,803,134.68


OOMAPAS
MUNICIPIO DE SANTIAGO IXCUINTLA NAYARIT
ESTADO DE NAYARIT

Avance Físico y Financiero de Obra Realizadas
Del 01 de enero al 31 de diciembre del 2023

Se informa que al 31 de diciembre del 2023 el Organismo Operador Municipal de Agua Potable y Alcantarillado Saneamiento de Santiago Ixcuintla Nayarit, no le aplica



Ing. Yaser Harafat Hernandez Corona
Director General



L.C. Jose Luis Palomares Gallardo
Administrador


OOMAPAS
MUNICIPIO DE SANTIAGO IXCUINTLA NAYARIT
ESTADO DE NAYARIT

Obligaciones Contraídas a Corto Plazo
Del 01 de enero al 31 de diciembre del 2023

Se informa que al 31 de diciembre 2023 el Organismo Operador Municipal de Agua Potable y Alcantarillado Saneamiento de Santiago Ixcuintla Nayarit, no le aplica



Ing. Yaser Harafat Hernandez Corona
Director General



L.C. Jose Luis Palomares Gallardo
Administrador



ORGANISMO OPERADOR DEL AGUA POTABLE Y ALCANTARILLADO DEL MUNICIPIO DE SANTIAGO
NAYARIT

Libro de Inventario de Bienes Muebles e Inmuebles
 Al 31 de diciembre de 2023

Usr: JORGEV
 Rep: rptActivosContact1

Fecha y hora de Impresión: 10/abr./2024 10:24 a. m.
 Página: 1 de 4

CIFRAS EN PESOS Y CENTAVOS
 (1)

NÚMERO DE INVENTARIO (2)	DESCRIPCIÓN (3)	CANTIDAD (4)	COSTO UNITARIO (5)	UNIDAD DE MEDIDA (6)	MONTO (7)
--------------------------	-----------------	--------------	--------------------	----------------------	-----------

Grupo: 1241

Categoría: 1241-1 Partida genérica: 511 - Muebles de Oficina y Estantería

5110700001-1	ANAQUEL MOVIL	1	\$1,905.00	Pieza	\$1,905.00
5110700001-10	ANAQUEL MOVIL	1	\$1,690.00	Pieza	\$1,690.00
5110700001-2	ANAQUEL MOVIL	1	\$1,270.00	Pieza	\$1,270.00
5110700001-3	ANAQUEL MOVIL	1	\$640.00	Pieza	\$640.00
5110700001-4	ANAQUEL MOVIL	1	\$640.00	Pieza	\$640.00
5110700001-5	ANAQUEL MOVIL	1	\$640.00	Pieza	\$640.00
5110700001-6	ANAQUEL MOVIL	1	\$640.00	Pieza	\$640.00
5110700001-7	ANAQUEL MOVIL	1	\$640.00	Pieza	\$640.00
5110700001-8	ANAQUEL MOVIL	1	\$640.00	Pieza	\$640.00
5110700052-1	MESA	1	\$595.00	Pieza	\$595.00
5110700088-1	PIZARRONES DE METAL	1	\$1,157.76	Pieza	\$1,157.76
5110700094-1	SILLA	1	\$1,550.86	Pieza	\$1,550.86
5110700094-2	SILLA	1	\$720.68	Pieza	\$720.68
5110700094-3	SILLA	1	\$1,275.17	Pieza	\$1,275.17
Total Categoría: 1241-1					14

Total Categoría: 1241-1

Categoría: 1241-3 Partida genérica: 515 - Equipo de Cómputo y de Tecnologías de la Información

5150300029-1	IMPRESORA	1	\$3,000.00	Pieza	\$3,000.00
5150300029-2	IMPRESORA	1	\$2,293.10	Pieza	\$2,293.10
5150300058-1	MONITOR	1	\$4,228.20	Pieza	\$4,228.20
5150300082-1	UNIDAD CENTRAL DE PROCESO (CPU)	1	\$5,950.00	Pieza	\$5,950.00
5150300095-1	COMPUTADORA DE ESCRITORIO	1	\$5,972.15	Pieza	\$5,972.15
5150300095-2	COMPUTADORA DE ESCRITORIO	1	\$5,950.00	Pieza	\$5,950.00
5150300095-3	COMPUTADORA DE ESCRITORIO	1	\$5,950.00	Pieza	\$5,950.00
5150300095-4	COMPUTADORA DE ESCRITORIO	1	\$7,824.00	Pieza	\$7,824.00
5150300095-5	COMPUTADORA DE ESCRITORIO	1	\$12,820.18	Pieza	\$12,820.18
5150300095-6	COMPUTADORA DE ESCRITORIO	1	\$21,412.16	Pieza	\$21,412.16
5150300095-7	COMPUTADORA DE ESCRITORIO	1	\$12,690.59	Pieza	\$12,690.59



ORGANISMO OPERADOR DEL AGUA POTABLE Y ALCANTARILLADO DEL MUNICIPIO DE SANTIAGO NAYARIT

Libro de Inventario de Bienes Muebles e Inmuebles
Al 31 de diciembre de 2023

Fecha y hora de Impresión: 10/abr./2024 10:24 a. m.
Página: 2 de 4

Usu: JORGEV
Rep: rptActivosContact

CIFRAS EN PESOS Y CENTAVOS
(1)

NÚMERO DE INVENTARIO (2)	DESCRIPCIÓN (3)	CANTIDAD (4)	COSTO UNITARIO (5)	UNIDAD DE MEDIDA (6)	MONTO (7)
--------------------------	-----------------	--------------	--------------------	----------------------	-----------

Total Categoría: 1241-3 11 \$88,090.38

Categoría: 1241-9 Partida genérica: 519 - Otros Mobiliarios y Equipos de Administración

5190100005-1	EQUIPO DE VIDEO PORTERO (TELECAMARA Y MONITOR CON AURICULAR)	1	\$15,469.79	Pieza	\$15,469.79
5190800001-1	ACONDICIONADOR AIRE	1	\$11,206.90	Pieza	\$11,206.90
51908000034-1	CAJA FUERTE	1	\$5,602.59	Pieza	\$5,602.59
5190800122-1	MAQUINA SUMADORA MANUAL O ELECTRICA	1	\$1,767.24	Pieza	\$1,767.24
5190800173-1	VENTILADOR	1	\$473.28	Pieza	\$473.28

Total Categoría: 1241-9 5 \$34,519.80

Total Grupo: 1241 30 \$136,614.65

Grupo: 1242

Categoría: 1242-3 Partida genérica: 523 - Cámaras Fotográficas y de Video

5230100019-1	CAMARA DE VIDEO DIGITAL	1	\$732.76	Pieza	\$732.76
--------------	-------------------------	---	----------	-------	----------

Total Categoría: 1242-3 1 \$732.76

Total Grupo: 1242 1 \$732.76

Grupo: 1246

Categoría: 1246-2 Partida genérica: 562 - Maquinaria y Equipo Industrial

5620100023-1	ROTOMARTILLO	1	\$14,500.00	Pieza	\$14,500.00
5620100032-1	DOSIFICADOR PARA CLORO	1	\$12,500.00	Pieza	\$12,500.00
5620100032-2	DOSIFICADOR PARA CLORO	1	\$12,500.00	Pieza	\$12,500.00
5620100032-3	DOSIFICADOR PARA CLORO	1	\$12,500.00	Pieza	\$12,500.00
5620100032-4	DOSIFICADOR PARA CLORO	1	\$12,500.00	Pieza	\$12,500.00
5620100032-5	DOSIFICADOR PARA CLORO	1	\$13,500.00	Pieza	\$13,500.00
5620600045-1	BOMBA SUMERGIBLE	1	\$48,321.00	Pieza	\$48,321.00
5620600045-2	BOMBA SUMERGIBLE	1	\$1,293.10	Pieza	\$1,293.10
5620600045-3	BOMBA SUMERGIBLE	1	\$34,461.00	Pieza	\$34,461.00
5620600045-4	BOMBA SUMERGIBLE	1	\$74,442.36	Pieza	\$74,442.36
5620600045-5	BOMBA SUMERGIBLE	1	\$26,563.42	Pieza	\$26,563.42
5620600045-6	BOMBA SUMERGIBLE	1	\$101,661.72	Pieza	\$101,661.72

Total Categoría: 1246-2 11 \$614,737.50



ORGANISMO OPERADOR DEL AGUA POTABLE Y ALCANTARILLADO DEL MUNICIPIO DE SANTIAGO NAYARIT

Libro de Inventario de Bienes Muebles e Inmuebles

Al 31 de diciembre de 2023

Fecha y hora de Impresión: 10/abr./2024 10:24 a. m.

Usr: JORGEV
Rep: rptActivosConact1

Página: 3 de 4

CIFRAS EN PESOS Y CENTAVOS
(1)

NÚMERO DE INVENTARIO (2)	DESCRIPCIÓN (3)	CANTIDAD (4)	COSTO UNITARIO (5)	UNIDAD DE MEDIDA (6)	MONTO (7)
5620600045-7	BOMBA SUMERGIBLE	1	\$20,800.00	Pieza	\$20,800.00
5620600061-1	CAJA VELOCIDADES COMPLETA	1	\$9,000.00	Pieza	\$9,000.00
5620600082-1	CILINDRO GAS (RELLENABLE)	1	\$43.10	Pieza	\$43.10
5620600090-1	COMPRESORA (PARA USOS INDUSTRIALES)	1	\$4,525.86	Pieza	\$4,525.86
5620600188-1	FILTROS Y PURIFICADORES DE AIRE	1	\$163.79	Pieza	\$163.79
5620600255-1	MOTOR ELECTRICO	1	\$47,413.80	Pieza	\$47,413.80
5620600255-2	MOTOR ELECTRICO	1	\$2,142.24	Pieza	\$2,142.24
5620600322-1	POLIPASTO	1	\$2,392.24	Pieza	\$2,392.24
5620600322-2	POLIPASTO	1	\$3,663.79	Pieza	\$3,663.79
Total Categoría: 1246-2		21			\$454,887.42
Categoría: 1246-3 Partida genérica: 563 - Maquinaria y Equipo de Construcción					
5630200035-1	CORTADORA DE CONCRETO	1	\$8,900.00	Pieza	\$8,900.00
Total Categoría: 1246-3		1			\$8,900.00
Categoría: 1246-4 Partida genérica: 564 - Sistemas de Aire Acondicionado, Calefacción y de Refrigeración Industrial y Comercial					
5640100001-1	SISTEMAS DE AIRE ACONDICIONADO, CALEFACCIÓN Y DE REFRIGERACIÓN INDUSTRIAL Y COMERCIAL	1	\$5,172.41	Pieza	\$5,172.41
Total Categoría: 1246-4		1			\$5,172.41
Categoría: 1246-6 Partida genérica: 566 - Equipos de Generación Eléctrica, Aparatos y Accesorios Eléctricos					
5660100028-1	MEDIDOR DE FLUJO	1	\$10,086.29	Pieza	\$10,086.29
5660400053-1	PROBADOR AMPERAJE	1	\$68.96	Pieza	\$68.96
5660400060-1	PROBADOR VOLTAJE	1	\$34.48	Pieza	\$34.48
5660400083-1	TRANSFORMADOR DE CONTROL	1	\$6,724.14	Pieza	\$6,724.14
5660400084-1	TRANSFORMADOR DE CORRIENTE	1	\$1,850.00	Pieza	\$1,850.00
5660400084-2	TRANSFORMADOR DE CORRIENTE	1	\$52,709.60	Pieza	\$52,709.60
5660400084-3	TRANSFORMADOR DE CORRIENTE	1	\$47,000.00	Pieza	\$47,000.00
5660400084-4	TRANSFORMADOR DE CORRIENTE	1	\$60,000.00	Pieza	\$60,000.00
5660400084-5	TRANSFORMADOR DE CORRIENTE	1	\$1,034.48	Pieza	\$1,034.48
Total Categoría: 1246-6		9			\$179,507.95
Categoría: 1246-7 Partida genérica: 567 - Herramientas y Máquinas-Herramienta					
5670400054-1	ESMERILADORA (MAQUINAS-HERRAMIENTAS)	1	\$1,396.55	Pieza	\$1,396.55



ORGANISMO OPERADOR DEL AGUA POTABLE Y ALCANTARILLADO DEL MUNICIPIO DE SANTIAGO
NAYARIT

Libro de Inventario de Bienes Muebles e Inmuebles

Al 31 de diciembre de 2023

Fecha y 10/abr/2024

Usr: JORGEV

hora de Impresión 10:24 a. m.

CIFRAS EN PESOS Y CENTAVOS
(1)

Página: 4 de: 4

NÚMERO DE INVENTARIO (2)	DESCRIPCIÓN (3)	CANTIDAD (4)	COSTO UNITARIO (5)	UNIDAD DE MEDIDA (6)	MONTO (7)
5670400089-1	MOTOSIERRA	1	\$8,850.00	Pieza	\$8,850.00
5670400160-1	VARILLAS PARA DESASOLVE MANUAL	1	\$17,520.00	Pieza	\$17,520.00
5670400160-4	VARILLAS PARA DESASOLVE MANUAL	1	\$20,095.00	Pieza	\$20,095.00
5670400162-1	MOTOBOMBA	1	\$33,982.35	Pieza	\$33,982.35
5670400162-2	MOTOBOMBA	1	\$5,960.00	Pieza	\$5,960.00
5670400162-3	MOTOBOMBA	1	\$3,980.00	Pieza	\$3,980.00
5670400162-4	MOTOBOMBA	1	\$2,403.88	Pieza	\$2,403.88
5670400162-5	MOTOBOMBA	1	\$1,681.48	Pieza	\$1,681.48
5670400162-6	MOTOBOMBA	1	\$19,000.00	Pieza	\$19,000.00
Total Categoría: 1246-7		10			\$114,869.26
Total Grupo: 1246		42			\$763,337.04

Número Total de Bienes: 73

Total de Montos: \$900,684.45



ORGANISMO OPERADOR MUNICIPAL DE AGUA
POTABLE Y ALCANTARILLADO Y SANEAMIENTO
DE SANTIAGO IXCUINTLA NAYARIT
R.F.C. OOM810627CB8

Santiago Ixcuintla, Nayarit, 15 de abril del 2024

**ENC. POR MINISTERIO DE LEY DEL DESPACHO DE
LA AUDITORIA SUP. DEL EDO. DE NAYARIT
P R E S E N T E.-**

Manifiesto que el Organismo Operador Municipal de agua potable y alcantarillado y saneamiento de Santiago Ixc., Nayarit no cuenta con bienes inmuebles propios al 31 de diciembre del 2023, el Organismo esta adherido del ayuntamiento.

**A T E N T A M E N T E
EL DIRECTOR GENERAL DEL OOMAPAS**


ING. YASER HARAFAT HERNANDEZ CORONA
R.F.C. OOM810627CB8
ORGANISMO OPERADOR MUNICIPAL DE AGUA POTABLE
Y ALCANTARILLADO Y SANEAMIENTO DE SANTIAGO IXC.
NAYARIT.

c.c.p. archivo

Juárez No. 87 pte Col. Centro C.P 63300
323 235 16 66
Oomapasstgo23@outlook.com



SANTIAGO
IXCUINTLA
¡Gobierno Transformador!

OOMAPAS
MUNICIPIO DE SANTIAGO IXCUINTLA NAYARIT
ESTADO DE NAYARIT


**RELACION DE CUENTAS BANCARIAS ESPECIFICAS EN LAS QUE SE DEPOSITAN RECURSOS
FEDERALES POR CUALQUIER CONCEPTO.**

Del 01 de enero al 31 de diciembre del 2023

Se informa que al 31 de diciembre del 2023 el Organismo Operador Municipal de Agua Potable y Alcantarillado Saneamiento de Santaigo Ixcuintla Nayarit, no le aplica



Ing. Yaser Harafat Hernandez Corona
Director General



L.C. Jose Luis Palomares Gallardo
Administrador

OOMAPAS
MUNICIPIO DE SANTIAGO IXCUINTLA NAYARIT
ESTADO DE NAYARIT


RELACION DE ESQUEMAS BURSATILES DE COBERTURA FINANCIERA

Del 01 de enero al 31 de diciembre del 2023

Se informa que al 31 de diciembre del 2023 el Organismo Operador Municipal de Agua Potable y Alcantarillado Saneamiento de Santaigo Ixcuintla Nayarit, no le aplica



Ing. Yaser Harafat Hernandez Corona
Director General



L.C. Jose Luis Palomares Gallardo
Administrador